



Provincia de Tierra del Fuego,
Antártida e Islas del Atlántico Sur.
República Argentina.

ADMINISTRACIÓN PROVINCIAL

EJECUCIÓN DE RECURSOS POR RUBRO


Organismo: Dirección Provincial de Obras y Servicios

Mes: 4

Año: 2015

COD. RECURSO	RECURSOS	FORMULADO	AUMENTOS	DISMINUCIONES	DEFINITIVO	EJECUTADO	SALDO
100000000	RECURSOS	133.921.121,00	0,00	0,00	133.921.121,00	33.228.810,90	100.692.310,10
101000000	INGRESOS TRIBUTARIOS	0,00	0,00	0,00	0,00	0,00	0,00
102000000	INGRESOS NO TRIBUTARIOS	0,00	0,00	0,00	0,00	46.423,95	-46.423,95
102060000	Multas	0,00	0,00	0,00	0,00	46.119,32	-46.119,32
102060900	Otras Multas	0,00	0,00	0,00	0,00	46.119,32	-46.119,32
102090000	Otros Ingresos No Tributarios	0,00	0,00	0,00	0,00	304,63	-304,63
102090900	Otros	0,00	0,00	0,00	0,00	304,63	-304,63
102090909	Otros No Tributarios	0,00	0,00	0,00	0,00	304,63	-304,63
103000000	CONTRIBUCIONES	0,00	0,00	0,00	0,00	0,00	0,00
104000000	VENTA DE BS. Y SERV. DE LA AD	0,00	0,00	0,00	0,00	0,00	0,00
105000000	INGRESOS DE OPERACIÓN	133.921.121,00	0,00	0,00	133.921.121,00	33.182.386,95	100.738.734,05
105020000	Venta Bruta de Servicios	133.821.121,00	0,00	0,00	133.821.121,00	33.182.386,95	100.638.734,05
105090000	Otros Ingresos de Operación	100.000,00	0,00	0,00	100.000,00	0,00	100.000,00
106000000	RENTAS DE LA PROPIEDAD	0,00	0,00	0,00	0,00	0,00	0,00
107000000	TRANSFERENCIAS CORRIENTES	0,00	0,00	0,00	0,00	0,00	0,00
200000000	RECURSOS DE CAPITAL	160.000,00	0,00	0,00	160.000,00	0,00	160.000,00
201000000	RECURSOS PROPIOS DE CAPIT	160.000,00	0,00	0,00	160.000,00	0,00	160.000,00
201010000	Venta de Bienes	160.000,00	0,00	0,00	160.000,00	0,00	160.000,00
201010900	Venta de Otros Bienes	160.000,00	0,00	0,00	160.000,00	0,00	160.000,00
202000000	TRANSFERENCIAS DE CAPITAL	0,00	0,00	0,00	0,00	0,00	0,00
300000000	FUENTES FINANCIERAS	6.349.196,00	0,00	0,00	6.349.196,00	3.916.541,16	2.432.654,84
301000000	VENTA DE TITULOS Y VALORES	0,00	0,00	0,00	0,00	0,00	0,00
302000000	VENTA DE ACCIONES Y PARTIC	0,00	0,00	0,00	0,00	0,00	0,00
303000000	RECUPERACION DE PRESTAMO	0,00	0,00	0,00	0,00	0,00	0,00
304000000	RECUPERACION DE PRESTAMO	0,00	0,00	0,00	0,00	0,00	0,00
305000000	DISMINUCIÓN DE OTROS ACTIV	6.349.196,00	0,00	0,00	6.349.196,00	3.916.541,16	2.432.654,84
305010000	Disminución de Disponibilidades	0,00	0,00	0,00	0,00	0,00	0,00
305010100	De Caja y Bancos	0,00	0,00	0,00	0,00	0,00	0,00
305030000	Disminución de Cuentas Comerc	6.349.196,00	0,00	0,00	6.349.196,00	3.916.541,16	2.432.654,84
305030200	Cuentas a cobrar comerciales	6.349.196,00	0,00	0,00	6.349.196,00	3.916.541,16	2.432.654,84
305070000	Adelantos a Proveedores y Cont	0,00	0,00	0,00	0,00	0,00	0,00

D.P.O.S.S.





Provincia de Tierra del Fuego,
Antártida e Islas del Atlántico Sur.
República Argentina.

ADMINISTRACIÓN PROVINCIAL

EJECUCIÓN DE RECURSOS POR RUBRO

Organismo: Dirección Provincial de Obras y Servicios Mes: 4 Año: 2015

COD. RECURSO	RECURSOS	FORMULADO	AUMENTOS	DISMINUCIONES	DEFINITIVO	EJECUTADO	SALDO
305070100	Adelantos a proveedores y co	0,00	0,00	0,00	0,00	0,00	0,00
307000000	OBTENCIÓN DE PRESTAMOS	0,00	0,00	0,00	0,00	0,00	0,00
309000000	INCREMENTO DEL PATRIMONIO	0,00	0,00	0,00	0,00	0,00	0,00
401000000	CONTIBUCIONES FIGURATIVAS	10.219.726,00	0,00	0,00	10.219.726,00	0,00	10.219.726,00
401010000	CONTRIBUCIONES FIGURATIVAS	10.219.726,00	0,00	0,00	10.219.726,00	0,00	10.219.726,00
401010100	Contr. de la Adm Central para Fi	10.219.726,00	0,00	0,00	10.219.726,00	0,00	10.219.726,00
401010300	Contribuciones de Instituciones d	0,00	0,00	0,00	0,00	0,00	0,00
1000000000	TOTALES	150.650.043,00	0,00	0,00	150.650.043,00	37.145.352,06	113.504.690,94


OBSERVACIONES

Número: 1 Usuario: GPASTORIZA Fecha: 01/10/15 14:44

Multas corresponde a multas cobradas a proveedores por incumplimiento de contrato. Otros no Tributarios corresponde a devolución de comisiones del Banco Hipotecario y a una N/C de Telefónica.-

D.P.O.S.S.

C.P. Gisela GUASTELLA
Directora Provincial a/c
D.P.O.S.S.





Provincia de Tierra del Fuego,
Antártida e Islas del Atlántico Sur.
República Argentina.

ADMINISTRACIÓN PROVINCIAL


EJECUCIÓN DE GASTOS POR OBJETO A NIVEL DE PARCIAL

Organismo: Dirección Provincial de Obras y Servicios Mes: 4 Año: 2015

COD. GASTO	GASTOS	CRED ORIGINAL	AUMENTOS	DISMINUCIONES	CRED VIGENTE	COMPROMISO	DEVENGADO	MAND A PAGAR	PAGADO	NO EJECUTADO
10000	GASTOS EN PERSONAL	103.452.737,00	0,00	0,00	103.452.737,00	31.065.993,45	31.065.993,45	22.636.187,72	22.636.187,72	72.386.743,55
10100	Personal permanente	94.414.756,86	0,00	0,00	94.414.756,86	26.506.570,21	26.506.570,21	18.806.035,45	18.806.035,45	67.908.186,65
10101	Retribuciones del Cargo	70.237.879,11	0,00	0,00	70.237.879,11	21.595.881,18	21.595.881,18	15.364.296,10	15.364.296,10	48.641.997,93
10104	Sueldo anual complementario	6.304.002,25	0,00	0,00	6.304.002,25	27.409,16	27.409,16	27.409,16	27.409,16	6.276.593,09
10105	Otros gastos en personal	700.000,00	0,00	0,00	700.000,00	202.037,30	202.037,30	179.916,85	179.916,85	497.962,70
10106	Contribuciones patronales	17.172.875,50	0,00	0,00	17.172.875,50	4.681.242,57	4.681.242,57	3.234.413,34	3.234.413,34	12.491.632,93
10200	Personal Temporario	2.398.615,46	0,00	0,00	2.398.615,46	1.175.488,03	1.175.488,03	811.595,64	811.595,64	1.223.127,43
10201	Retribuciones del cargo	1.400.000,00	0,00	0,00	1.400.000,00	952.504,73	952.504,73	657.168,77	657.168,77	447.495,27
10203	Sueldo anual complementario	300.000,00	0,00	0,00	300.000,00	0,00	0,00	0,00	0,00	300.000,00
10205	Contribuciones patronales	698.615,46	0,00	0,00	698.615,46	222.983,30	222.983,30	154.426,87	154.426,87	475.632,16
10300	Servicios extraordinarios	1.415.200,00	0,00	0,00	1.415.200,00	317.043,46	317.043,46	255.331,14	255.331,14	1.098.156,54
10301	Retribuciones extraordinarias	1.415.200,00	0,00	0,00	1.415.200,00	317.043,46	317.043,46	255.331,14	255.331,14	1.098.156,54
10400	Asignaciones familiares	1.980.364,68	0,00	0,00	1.980.364,68	1.080.610,49	1.080.610,49	901.266,32	901.266,32	899.754,19
10401	Asignaciones familiares	1.980.364,68	0,00	0,00	1.980.364,68	1.080.610,49	1.080.610,49	901.266,32	901.266,32	899.754,19
10500	Asistencia social al personal	943.800,00	0,00	0,00	943.800,00	146.919,12	146.919,12	132.510,65	132.510,65	796.880,88
10501	Seguros de Riesgo del Trabajo	943.800,00	0,00	0,00	943.800,00	146.919,12	146.919,12	132.510,65	132.510,65	796.880,88
10509	Otras asistencias sociales al personal	0,00	0,00	0,00	0,00	0,00	0,00	0,00	0,00	0,00
10600	Beneficios y compensaciones	2.300.000,00	0,00	0,00	2.300.000,00	1.839.362,14	1.839.362,14	1.729.448,52	1.729.448,52	460.637,86
10601	Beneficios y compensaciones	2.300.000,00	0,00	0,00	2.300.000,00	1.839.362,14	1.839.362,14	1.729.448,52	1.729.448,52	460.637,86
20000	BIENES DE CONSUMO	10.766.835,00	0,00	0,00	10.766.835,00	1.275.315,84	1.158.134,37	1.098.912,97	1.098.912,97	9.608.700,63
20100	Productos alimenticios, agropecuarios y forestales	100.000,00	0,00	0,00	100.000,00	10.511,12	10.511,12	10.511,12	10.511,12	89.488,88
20101	Alimentos para personas	100.000,00	0,00	0,00	100.000,00	10.511,12	10.511,12	10.511,12	10.511,12	89.488,88
20200	Textiles y vestuario	2.500.000,00	0,00	0,00	2.500.000,00	13.993,22	13.993,22	9.513,22	9.513,22	2.486.006,78
20202	Prendas de vestir	2.500.000,00	0,00	0,00	2.500.000,00	13.993,22	13.993,22	9.513,22	9.513,22	2.486.006,78
20300	Productos de papel, cartón e impresos	200.000,00	0,00	0,00	200.000,00	6.626,00	6.626,00	6.626,00	6.626,00	193.374,00
20301	Papel de escritorio y cartón	100.000,00	0,00	0,00	100.000,00	6.626,00	6.626,00	6.626,00	6.626,00	93.374,00
20303	Productos de artes gráficas	100.000,00	0,00	0,00	100.000,00	0,00	0,00	0,00	0,00	100.000,00
20400	Productos de cuero y caucho	90.000,00	0,00	0,00	90.000,00	0,00	0,00	0,00	0,00	90.000,00
20404	Cubiertas y cámaras de aire	90.000,00	0,00	0,00	90.000,00	0,00	0,00	0,00	0,00	90.000,00
20500	Productos químicos, combustibles y lubricantes	5.833.235,00	0,00	0,00	5.833.235,00	783.683,24	783.683,24	780.598,58	780.598,58	5.049.551,76
20501	Compuestos químicos	5.240.235,00	0,00	0,00	5.240.235,00	663.825,40	663.825,40	663.825,40	663.825,40	4.576.409,60



Fecha de Impresión: 05/09/16 10:17:44 PASTORIZA, GIMENA





Provincia de Tierra del Fuego,
Antártida e Islas del Atlántico Sur.
República Argentina.

ADMINISTRACIÓN PROVINCIAL

EJECUCIÓN DE GASTOS POR OBJETO A NIVEL DE PARCIAL

Organismo: Dirección Provincial de Obras y Servicios Mes: 4 Año: 2015

COD. GASTO	GASTOS	CRED ORIGINAL	AUMENTOS	DISMINUCIONES	CRED VIGENTE	COMPROMISO	DEVENGADO	MAND A PAGAR	PAGADO	NO EJECUTADO
20502	Productos farmacéuticos y medicinales	3.000,00	0,00	0,00	3.000,00	454,53	454,53	454,53	454,53	2.545,47
20505	Tintas pinturas y colorantes	250.000,00	0,00	0,00	250.000,00	55.875,00	55.875,00	55.875,00	55.875,00	194.125,00
20506	Combustibles y lubricantes	340.000,00	0,00	0,00	340.000,00	63.528,31	63.528,31	60.443,65	60.443,65	276.471,69
20600	Productos de minerales no metálicos	890.000,00	0,00	0,00	890.000,00	129.998,48	129.998,48	129.998,48	129.998,48	760.001,52
20609	Otros n.e.p	890.000,00	0,00	0,00	890.000,00	129.998,48	129.998,48	129.998,48	129.998,48	760.001,52
20700	Productos metálicos	449.600,00	0,00	0,00	449.600,00	130.793,73	130.793,73	83.084,99	83.084,99	318.806,27
20705	Herramientas menores	40.000,00	0,00	0,00	40.000,00	0,00	0,00	0,00	0,00	40.000,00
20709	Otros n.e.p.	409.600,00	0,00	0,00	409.600,00	130.793,73	130.793,73	83.084,99	83.084,99	278.806,27
20800	Minerales	0,00	0,00	0,00	0,00	0,00	0,00	0,00	0,00	0,00
20900	Otros bienes de consumo	704.000,00	0,00	0,00	704.000,00	199.710,05	82.528,58	78.580,58	78.580,58	621.471,42
20901	Elementos de limpieza	156.000,00	0,00	0,00	156.000,00	10.713,72	10.713,72	10.713,72	10.713,72	145.286,28
20902	Útiles de escritorio, oficina y enseñanza	140.000,00	0,00	0,00	140.000,00	19.975,00	19.975,00	19.975,00	19.975,00	120.025,00
20903	Útiles y materiales eléctricos	60.000,00	0,00	0,00	60.000,00	279,00	279,00	279,00	279,00	59.721,00
20904	Utensilios de cocina y comedor	5.000,00	0,00	0,00	5.000,00	0,00	0,00	0,00	0,00	5.000,00
20905	Útiles menores médicos, quirúrgico y de laboratorio	200.000,00	0,00	0,00	200.000,00	144.935,69	27.754,22	23.806,22	23.806,22	172.245,78
20906	Repuestos y accesorios	140.000,00	0,00	0,00	140.000,00	22.947,04	22.947,04	22.947,04	22.947,04	117.052,96
20909	Otros n.e.p	3.000,00	0,00	0,00	3.000,00	859,60	859,60	859,60	859,60	2.140,40
30000	SERVICIOS NO PERSONALES	17.588.356,00	62.000,00	62.000,00	17.588.356,00	7.684.364,22	2.779.818,79	2.682.302,29	2.682.302,29	14.808.537,21
30100	Servicios básicos	5.499.500,00	0,00	0,00	5.499.500,00	4.457.212,94	754.313,45	747.750,95	747.750,95	4.745.186,55
30101	Energía eléctrica	4.700.000,00	0,00	0,00	4.700.000,00	4.059.600,00	631.630,22	631.630,22	631.630,22	4.068.369,78
30102	Agua	1.500,00	0,00	0,00	1.500,00	0,00	0,00	0,00	0,00	1.500,00
30103	Gas	178.000,00	0,00	0,00	178.000,00	58.404,44	11.883,00	11.883,00	11.883,00	166.117,00
30104	Teléfonos, telex y telefax	320.000,00	0,00	0,00	320.000,00	283.200,00	70.489,23	70.489,23	70.489,23	249.510,77
30105	correos y telégrafo	300.000,00	0,00	0,00	300.000,00	56.008,50	40.311,00	33.748,50	33.748,50	259.689,00
30200	Alquileres y derechos	1.923.416,00	0,00	0,00	1.923.416,00	764.329,97	418.410,00	399.530,00	399.530,00	1.505.008,00
30201	Alquileres de edificios y locales	371.000,00	0,00	0,00	371.000,00	60.000,00	60.000,00	60.000,00	60.000,00	311.000,00
30202	Alquileres de maquinaria, equipo y medios de transporte	1.500.000,00	0,00	0,00	1.500.000,00	700.609,97	354.690,00	335.810,00	335.810,00	1.145.310,00
30204	Alquileres de fotocopiadoras	52.416,00	0,00	0,00	52.416,00	3.720,00	3.720,00	3.720,00	3.720,00	48.696,00
30300	Mantenimiento, reparación y limpieza	2.939.400,00	0,00	62.000,00	2.877.400,00	632.996,80	271.555,69	247.355,69	247.355,69	2.605.844,31
30301	Mantenimiento y reparación de edificios y locales	209.800,00	0,00	0,00	209.800,00	5.138,00	5.138,00	5.138,00	5.138,00	204.662,00
30302	Mantenimiento y reparación de vehículos	439.200,00	0,00	0,00	439.200,00	207.394,24	60.953,13	60.953,13	60.953,13	378.246,87

D.P.O.S.S.

Fecha de Impresión: 05/09/16 10:17:44 PASTORIZA, GIMENA





Provincia de Tierra del Fuego,
Antártida e Islas del Atlántico Sur.
República Argentina.

ADMINISTRACIÓN PROVINCIAL

EJECUCIÓN DE GASTOS POR OBJETO A NIVEL DE PARCIAL

Organismo: Dirección Provincial de Obras y Servicios Mes: 4 Año: 2015

COD. GASTO	GASTOS	CRED ORIGINAL	AUMENTOS	DISMINUCIONES	CRED VIGENTE	COMPROMISO	DEVENGADO	MAND A PAGAR	PAGADO	NO EJECUTADO
30303	Mantenimiento y reparación de maquinaria y equipo	12.000,00	0,00	0,00	12.000,00	0,00	0,00	0,00	0,00	12.000,00
30305	Limpieza, aseo y fumigación	1.004.900,00	0,00	0,00	1.004.900,00	339.500,00	124.500,00	124.500,00	124.500,00	880.400,00
30309	Otros n.e.p.	1.273.500,00	0,00	62.000,00	1.211.500,00	80.964,56	80.964,56	56.764,56	56.764,56	1.130.535,44
30400	Servicios técnicos y profesionales	2.753.740,00	0,00	0,00	2.753.740,00	503.986,28	342.796,96	326.296,96	326.296,96	2.410.543,04
30401	Estudios, investigaciones y proyectos de factibilidad	30.000,00	0,00	0,00	30.000,00	0,00	0,00	0,00	0,00	30.000,00
30402	Medicos y sanitarios	360.000,00	0,00	0,00	360.000,00	58.250,00	58.250,00	41.750,00	41.750,00	301.750,00
30403	Jurídicos	58.500,00	0,00	0,00	58.500,00	0,00	0,00	0,00	0,00	58.500,00
30405	De capacitación	104.000,00	0,00	0,00	104.000,00	0,00	0,00	0,00	0,00	104.000,00
30406	De informática y sistemas computarizados	1.101.000,00	0,00	0,00	1.101.000,00	162.000,00	162.000,00	162.000,00	162.000,00	939.000,00
30409	Otros n.e.p.	1.100.240,00	0,00	0,00	1.100.240,00	283.736,28	122.546,96	122.546,96	122.546,96	977.693,04
30500	Servicios comerciales y financieros	1.316.300,00	0,00	0,00	1.316.300,00	882.017,73	717.871,19	717.871,19	717.871,19	598.428,81
30501	Transporte	20.000,00	0,00	0,00	20.000,00	1.200,00	1.200,00	1.200,00	1.200,00	18.800,00
30503	Imprenta, publicaciones y reproducciones	20.000,00	0,00	0,00	20.000,00	2.978,00	2.978,00	2.978,00	2.978,00	17.022,00
30504	Primas y gastos de seguros	350.000,00	0,00	0,00	350.000,00	328.425,54	164.279,00	164.279,00	164.279,00	185.721,00
30505	Comisiones y gastos bancarios	846.300,00	0,00	0,00	846.300,00	549.284,19	549.284,19	549.284,19	549.284,19	297.015,81
30506	Internet	30.000,00	0,00	0,00	30.000,00	130,00	130,00	130,00	130,00	29.870,00
30509	Otros n.e.p.	50.000,00	0,00	0,00	50.000,00	0,00	0,00	0,00	0,00	50.000,00
30600	Publicidad y propaganda	100.000,00	0,00	0,00	100.000,00	123,00	123,00	123,00	123,00	99.877,00
30700	Pasajes y viáticos	550.000,00	0,00	0,00	550.000,00	59.798,50	59.798,50	59.798,50	59.798,50	490.201,50
30701	Pasajes	300.000,00	0,00	0,00	300.000,00	33.198,50	33.198,50	33.198,50	33.198,50	266.801,50
30702	Viáticos	250.000,00	0,00	0,00	250.000,00	26.600,00	26.600,00	26.600,00	26.600,00	223.400,00
30800	Impuestos, derechos y tasas	1.316.000,00	0,00	0,00	1.316.000,00	135.760,00	64.410,00	33.036,00	33.036,00	1.251.590,00
30802	Impuestos directos	132.000,00	0,00	0,00	132.000,00	96.600,00	36.956,00	18.479,00	18.479,00	95.044,00
30803	Derechos y tasas	54.000,00	0,00	0,00	54.000,00	37.500,00	25.794,00	12.897,00	12.897,00	28.206,00
30804	Multas, recargos y gastos judiciales	130.000,00	0,00	0,00	130.000,00	1.660,00	1.660,00	1.660,00	1.660,00	128.340,00
30806	Juicios y Mediaciones	1.000.000,00	0,00	0,00	1.000.000,00	0,00	0,00	0,00	0,00	1.000.000,00
30900	Otros Servicios	1.190.000,00	62.000,00	0,00	1.252.000,00	248.139,00	150.540,00	150.540,00	150.540,00	1.101.460,00
30903	Servicios de vigilancia	1.100.000,00	0,00	0,00	1.100.000,00	246.639,00	149.040,00	149.040,00	149.040,00	950.960,00
30909	Otros n.e.p	90.000,00	62.000,00	0,00	152.000,00	1.500,00	1.500,00	1.500,00	1.500,00	150.500,00
40000	BIENES DE USO	18.842.115,00	100.000,00	100.000,00	18.842.115,00	1.234.438,30	244.327,35	244.327,35	244.327,35	18.597.787,65
40100	Bienes Preexistentes	0,00	0,00	0,00	0,00	0,00	0,00	0,00	0,00	0,00

D.P.O.S.S.

Fecha de Impresión: 05/09/16 10:17:44 PASTORIZA, GIMENA





Provincia de Tierra del Fuego,
Antártida e Islas del Atlántico Sur.
República Argentina.

ADMINISTRACIÓN PROVINCIAL

EJECUCIÓN DE GASTOS POR OBJETO A NIVEL DE PARCIAL

Organismo: Dirección Provincial de Obras y Servicios Mes: 4 Año: 2015

COD. GASTO	GASTOS	CRED ORIGINAL	AUMENTOS	DISMINUCIONES	CRED VIGENTE	COMPROMISO	DEVENGADO	MAND A PAGAR	PAGADO	NO EJECUTADO
40200	Construcciones	11.453.825,00	0,00	0,00	11.453.825,00	1.080.392,69	90.281,74	90.281,74	90.281,74	11.363.543,26
40202	Construcciones en bienes de dominio público	11.453.825,00	0,00	0,00	11.453.825,00	1.080.392,69	90.281,74	90.281,74	90.281,74	11.363.543,26
40300	Maquinaria y equipo	6.438.290,00	100.000,00	0,00	6.538.290,00	154.045,61	114.499,80	114.499,80	114.499,80	6.384.244,39
40301	Maquinaria y equipo de producción	1.366.690,00	0,00	0,00	1.366.690,00	114.499,80	114.499,80	114.499,80	114.499,80	1.252.190,20
40303	Equipo sanitario y de laboratorio	4.279.600,00	0,00	0,00	4.279.600,00	0,00	0,00	0,00	0,00	4.279.600,00
40304	Equipo de comunicación y señalamiento	15.000,00	0,00	0,00	15.000,00	0,00	0,00	0,00	0,00	15.000,00
40306	Equipo para computación	400.000,00	100.000,00	0,00	500.000,00	17.349,97	17.349,97	17.349,97	17.349,97	482.650,03
40307	Equipo de oficina y muebles	133.000,00	0,00	0,00	133.000,00	3.450,00	3.450,00	3.450,00	3.450,00	129.550,00
40308	Herramientas y repuestos mayores	244.000,00	0,00	0,00	244.000,00	18.745,84	18.745,84	18.745,84	18.745,84	225.254,16
40500	Libros, revistas y otros elementos coleccionables	50.000,00	0,00	0,00	50.000,00	0,00	0,00	0,00	0,00	50.000,00
40800	Activos intangibles	900.000,00	0,00	100.000,00	800.000,00	0,00	0,00	0,00	0,00	800.000,00
40801	Programas de computación	900.000,00	0,00	100.000,00	800.000,00	0,00	0,00	0,00	0,00	800.000,00
50000	TRANSFERENCIAS	0,00	0,00	0,00	0,00	0,00	0,00	0,00	0,00	0,00
60000	ACTIVOS FINANCIEROS	0,00	0,00	0,00	0,00	0,00	0,00	0,00	0,00	0,00
70000	SERVICIO DE LA DEUDA Y DISMINUCIÓN DE OTROS PASIVOS	0,00	0,00	0,00	0,00	0,00	0,00	0,00	0,00	0,00
80000	OTROS GASTOS	0,00	0,00	0,00	0,00	0,00	0,00	0,00	0,00	0,00
90000	GASTOS FIGURATIVOS	0,00	0,00	0,00	0,00	0,00	0,00	0,00	0,00	0,00
990000	TOTAL DE GASTOS	150.650.043,00	162.000,00	162.000,00	150.650.043,00	41.260.111,81	35.248.273,96	26.661.730,33	26.661.730,33	115.401.769,04

OBSERVACIONES

Número: 1 Usuario: GPASTORIZA Fecha: 21/05/15 09:07


PARTIDA 2.6 "Otros n.e.p" está compuesto por Materiales para mantenimiento.- PARTIDA 2.7 "Otros n.e.p" está compuesto por a) Herramientas menores: Crédito Vigente \$ 40.000; b) Materiales p/ mantenimiento de Plantas Potabilizadoras: CV: \$220.000 y c) Materiales p/ Mant. Equipo Prod.: CV: \$189.600.- PARTIDA 3.3: "Otros n.e.p." está compuesto por: a) Mantenimiento Eq. de distribución: \$ 5.000 CV b) Mantenimiento de redes: \$ 96.000 CV; c) Mantenimiento Eq. Producción \$ 812.500 CV y d) Explotación y Mant. Planta Potabilizadoras: \$ 360.000 C.V.- PARTIDA 3.4: "Otros n.e.p" se compone de Honorarios y retribuciones a terceros.- PARTIDA 3.5 "Otros n.e.p" se compone de Transporte de materia prima para tratamiento de agua: \$ 50.000 CV.-

D.P.O.S.S.

Fecha de Impresión: 05/09/16 10:17:44

PASTORIZA, GIMENA


C.P. Gisela GUASTELLA
Directora Provincial a/c
D.P.O.S.S.





Provincia de Tierra del Fuego,
Antártida e Islas del Atlántico Sur.
República Argentina.

ADMINISTRACIÓN PROVINCIAL

EVOLUCIÓN DE LA DEUDA PÚBLICA




MES 4 DE 2015

UNIDAD ORGANIZATIVA: Dirección Provincial de Obras y Servicios Sanitarios

ETAPA: Ninguno

CÓDIGO	CONCEPTO	STOCK al Inicio Ejercicio	INCREMENTOS			DISMINUCIONES			STOCK a Fin de Mes
			PRESUPUEST	NO PRESUPUEST	TOTAL	PRESUPUEST	NO PRESUPUEST	TOTAL	
10000000000	GOBIERNO NACIONAL	0,00	0,00	0,00	0,00	0,00	0,00	0,00	0,00
20000000000	PRESTAMOS DEL SECTOR	0,00	0,00	0,00	0,00	0,00	0,00	0,00	0,00
30000000000	PRESTAMOS DEL SECTOR	0,00	0,00	0,00	0,00	0,00	0,00	0,00	0,00
40000000000	TÍTULOS PÚBLICOS	0,00	0,00	0,00	0,00	0,00	0,00	0,00	0,00
50000000000	OTROS PASIVOS	10.522.803,82	8.586.543,63	0,00	8.586.543,6	0,00	10.522.803,82	10.522.803,82	8.586.543,63
50100000000	DEUDA CONSOLIDADA	0,00	0,00	0,00	0,00	0,00	0,00	0,00	0,00
50104000000	Convenio 1/2004- DPE/D	0,00	0,00	0,00	0,00	0,00	0,00	0,00	0,00
50200000000	DEUDA FLOTANTE	10.522.803,82	8.586.543,63	0,00	8.586.543,6	0,00	10.522.803,82	10.522.803,82	8.586.543,63
50201000000	Personal	10.249.221,94	8.429.805,73	0,00	8.429.805,7	0,00	10.249.221,94	10.249.221,94	8.429.805,73
50202000000	Bienes de Consumo	129.247,35	59.221,40	0,00	59.221,40	0,00	129.247,35	129.247,35	59.221,40
50203000000	Servicios no Personales	137.960,23	97.516,50	0,00	97.516,50	0,00	137.960,23	137.960,23	97.516,50
50204000000	Bienes de Uso	6.374,30	0,00	0,00	0,00	0,00	6.374,30	6.374,30	0,00
50204010000	Construcciones	0,00	0,00	0,00	0,00	0,00	0,00	0,00	0,00
50204090000	Otros Bs de Uso	6.374,30	0,00	0,00	0,00	0,00	6.374,30	6.374,30	0,00
50205000000	Transferencias	0,00	0,00	0,00	0,00	0,00	0,00	0,00	0,00
50206000000	Otros Gastos	0,00	0,00	0,00	0,00	0,00	0,00	0,00	0,00
50300000000	OTRAS DEUDAS	0,00	0,00	0,00	0,00	0,00	0,00	0,00	0,00
60000000000	AVALES Y GARANTÍAS	0,00	0,00	0,00	0,00	0,00	0,00	0,00	0,00
80000000000	TOTAL	10.522.803,82	8.586.543,63	0,00	8.586.543,6	0,00	10.522.803,82	10.522.803,82	8.586.543,63


C.P. Gisela GUASTELLA
Directora Provincial a/c
D.P.O.S.S.

D.P.O.S.S.



Provincia de Tierra del Fuego,
Antártida e Islas del Atlántico Sur

PROVINCIA DE TIERRA DEL FUEGO

CUENTAS BANCARIAS

MES 4 DE 2015

PLANILLA EN ETAPA: Ninguno

UNIDAD ORGANIZATIVA: 223 Dirección Provincial de Obras y Servicios Sanitarios

Nº Cuenta	Tipo de Cuenta	Moneda	Banco	Saldo Libro Banco	Saldo Extracto	Firmantes	Instrumento Legal	Fondo Tipo
00000216208-00	Cuenta Corriente	Peso	Bco. Tierra del Fuego	24,00	24,00			Recursos de Afectación
0004030-1 346-7	Cuenta Corriente	Peso	Bco. Galicia	0,00	0,00			Recursos de Afectación
1710023/2	Cuenta Corriente	Peso	Bco. Tierra del Fuego	7.331.977,27	7.386.079,63			Libre disponibilidad
1710489/0	Cuenta Corriente	Peso	Bco. Tierra del Fuego	182.378,72	182.378,72			Recursos de Afectación
299000205/3	Cuenta Corriente	Peso	Bco. Francés	665.706,51	665.706,51			Libre disponibilidad
3-046-000038073	Cuenta Corriente	Peso	Bco. Hipotecario	514,66	514,66			Libre disponibilidad
35620046038125	Cuenta Corriente	Peso	Bco. Macro	3.863.186,13	3.863.186,13			Libre disponibilidad
53500112/93	Cuenta Corriente	Peso	Bco. Nación	104.507,39	104.507,39			Recursos de Afectación
53500174/53	Cuenta Corriente	Peso	Bco. Nación	65.726,77	65.726,77			Recursos de Afectación
53520041/16	Cuenta Corriente	Peso	Bco. Nación	6.782.824,19	6.782.824,19			Libre disponibilidad
53520119/20	Cuenta Corriente	Peso	Bco. Nación	65.413,13	65.413,13			Recursos de Afectación
53520120/02	Cuenta Corriente	Peso	Bco. Nación	19.134,60	19.134,60			Recursos de Afectación

TOTALES

Por Banco


Banco	Moneda	Saldo Libro Banco	Saldo Extracto
Bco. Francés	Peso	665.706,51	665.706,51
	Dólar	0,00	0,00

Banco	Moneda	Saldo Libro Banco	Saldo Extracto
Bco. Galicia	Peso	0,00	0,00
	Dólar	0,00	0,00

Banco	Moneda	Saldo Libro Banco	Saldo Extracto
Bco. Hipotecario	Peso	514,66	514,66
	Dólar	0,00	0,00

Banco	Moneda	Saldo Libro Banco	Saldo Extracto
Bco. Macro	Peso	3.863.186,13	3.863.186,13
	Dólar	0,00	0,00

D.P.O.S.S.



Provincia de Tierra del Fuego.
Antártida e Islas del Atlántico Sur

PROVINCIA DE TIERRA DEL FUEGO

CUENTAS BANCARIAS

MES 4 DE 2015

PLANILLA EN ETAPA: Ninguno

UNIDAD ORGANIZATIVA: 223 Dirección Provincial de Obras y Servicios Sanitarios

	Moneda	Saldo Libro Banco	Saldo Extracto
Bco. Nación	Peso	7.037.606,08	7.037.606,08
	Dólar	0,00	0,00

	Moneda	Saldo Libro Banco	Saldo Extracto
Bco. Tierra del Fuego	Peso	7.514.379,99	7.568.482,35
	Dólar	0,00	0,00

Por Tipo de Cuenta

	Moneda	Saldo Libro Banco	Saldo Extracto
Cuenta Corriente	Peso	19.081.393,37	19.135.495,73
	Dólar	0,00	0,00

Totales Generales

TOTALES GENERALES	Moneda	Saldo Libro Banco	Saldo Extracto
	Peso	19.081.393,37	19.135.495,73
	Dólar	0,00	0,00

OBSERVACIONES

Número: 1 Usuario: GPASTORIZA Fecha: 28/07/15 13:41


FIRMANTES: De todas las cuentas son: FRANGI Diego Oscar; SANFELIPPO Silvio Ismael; y ROJAS Ariel.- De las cuentas del Banco Tierra del Fuego N° 1-710023-2 y 1-710489-0 los autorizados además de los anteriores son: GUASTELLA Gisela Carina, PADÍN Marcela Alejandra y CHIZZINI Guillermo. Además, a la cta. cte. del Bco. Hipotecario se agregan MANSILLA José Fernando y GARRAMUÑO Oscar Rubén



[Signature]
C.P. Gisela GUASTELLA
Directora Provincial a/c
D.P.O.S.S.

Fecha de Impresión: 05/09/16 10:18:05

PASTORIZA, GIMENA





Provincia de Tierra del Fuego,
Antártida e Islas del Atlántico Sur
República Argentina

PROVINCIA DE TIERRA DEL FUEGO

NOMINA DE PERSONAL



ORGANISMO: Dirección Provincial de Obras y Servicios Sanitarios
ETAPA: Ninguno
MES 4 DE 2015

En Pesos

COD	ESCALAFONES	APORTES PATRONALES (a)	REMUNERACIONES (b)	ADICIONALES (c)	SUB TOTAL (a+b+c)(d)	ASIGNACIONES FAMILIARES (e)	TOTAL (f+d+e)	APORTES PERSONALES (g)	SUELDO LIQUIDO (f-a-g)
10	Autoridades Superiores	16.766,15	72.896,31	1,10	89.663,56	0,00	89.663,56	11.699,41	61.198,00
11	Otros - Escalafones Propios	1.498.619,51	8.131.892,14	136.603,16	9.767.114,81	179.344,17	9.946.458,98	1.768.381,79	6.679.457,6
12	SUBTOTAL I	1.515.385,66	8.204.788,45	136.604,26	9.856.778,37	179.344,17	10.036.122,54	1.780.081,20	6.740.655,6
17	SUBTOTAL (sin S.A.C.)	1.515.385,66	8.204.788,45	136.604,26	9.856.778,37	179.344,17	10.036.122,54	1.780.081,20	6.740.655,6
20	SUBTOTAL (incluido el SAC)	1.515.385,66	8.204.788,45	136.604,26	9.856.778,37	179.344,17	10.036.122,54	1.780.081,20	6.740.655,6
30	TOTAL	1.515.385,66	8.204.788,45	136.604,26	9.856.778,37	179.344,17	10.036.122,54	1.780.081,20	6.740.655,6

C.P. Gisela GUASTELLA
Directora Provincial a/c
D.P.O.S.S.


D.P.O.S.S.



Provincia de Tierra del Fuego,
Antártida e Islas del Atlántico Sur
República Argentina

PROVINCIA DE TIERRA DEL FUEGO

NOMINA DE PERSONAL



ORGANISMO: Dirección Provincial de Obras y Servicios Sanitarios
ETAPA: Ninguno
MES 4 DE 2015

En Pesos

COD	ESCALAFONES	APORTES PATRONALES (a)	REMUNERACIONES (b)	ADICIONALES (c)	SUB TOTAL (a+b+c)(d)	ASIGNACIONES FAMILIARES (e)	TOTAL (f+d+e)	APORTES PERSONALES (g)	SUELDO LÍQUIDO (f-a-g)
10	Autoridades Superiores	16.766,15	72.896,31	1,10	89.663,56	0,00	89.663,56	11.699,41	61.198,00
11	Otros - Escalafones Propios	1.498.619,51	8.131.892,14	136.603,16	9.767.114,81	179.344,17	9.946.458,98	1.768.381,79	6.679.457,6
12	SUBTOTAL I	1.515.385,66	8.204.788,45	136.604,26	9.856.778,37	179.344,17	10.036.122,54	1.780.081,20	6.740.655,6
17	SUBTOTAL (sin S.A.C.)	1.515.385,66	8.204.788,45	136.604,26	9.856.778,37	179.344,17	10.036.122,54	1.780.081,20	6.740.655,6
20	SUBTOTAL (incluido el SAC)	1.515.385,66	8.204.788,45	136.604,26	9.856.778,37	179.344,17	10.036.122,54	1.780.081,20	6.740.655,6
30	TOTAL	1.515.385,66	8.204.788,45	136.604,26	9.856.778,37	179.344,17	10.036.122,54	1.780.081,20	6.740.655,6

G.P. Gisela GUASTELLA
Directora Provincial a/c
D.P.O.S.S.

D.P.O.S.S.



Provincia de Tierra del Fuego, Antártida e Islas del Atlántico Sur
República Argentina

PROVINCIA DE TIERRA DEL FUEGO
ADMINISTRACION PROVINCIAL

COMPOSICION DEL GASTO POR FINALIDAD-FUNCION Y CARACTER ECONOMICO

ORGANISMO: Dirección Provincial de Obras y Servicios Sanitarios
ETAPA: Devengado
MES 4 DE 2015
TRIMESTRE 2


En Pesos

CODIGO	CONCEPTO	TOTAL GENERAL (a) (b) (c)	GASTOS CORRIENTES						GASTOS DE CAPITAL					APLICACIONES FINANCIERAS						
			TOTAL (a)	GASTOS EN PERSONAL	BIENES DE CONSUMO	SERVICIOS NO PERSONALES	RENTAS DE LA PROPIEDAD	PRESTAC. SEG. SOCIAL	TRANSFERENCIAS	OTROS	TOTAL (b)	CONSTRUCCIONES	BIENES PRE-EXISTENTES	MAQUINARIA Y EQUIPOS	OTROS	TRANSFERENCIAS	INVERSIÓN FCIERA	TOTAL (c)	ACTIVOS FINANCIEROS	SERVICIOS DE LA DEUDA
10000000	ADMINISTRACION GUBERNAMENTAL	0.00	0.00	0.00	0.00	0.00	0.00	0.00	0.00	0.00	0.00	0.00	0.00	0.00	0.00	0.00	0.00	0.00	0.00	0.00
20000000	SERVICIOS DE SEGURIDAD	0.00	0.00	0.00	0.00	0.00	0.00	0.00	0.00	0.00	0.00	0.00	0.00	0.00	0.00	0.00	0.00	0.00	0.00	0.00
30000000	SERVICIOS SOCIALES	35.248.273.96	35.003.946.61	31.065.993.45	1.158.134.37	2.779.813.79	0.00	0.00	0.00	0.00	244.327.35	90.281.74	0.00	154.045.61	0.00	0.00	0.00	0.00	0.00	0.00
308000000	Aguas Pluviales y Alcantarillado	35.248.273.96	35.003.946.61	31.065.993.45	1.158.134.37	2.779.813.79	0.00	0.00	0.00	0.00	244.327.35	90.281.74	0.00	154.045.61	0.00	0.00	0.00	0.00	0.00	0.00
400000000	SERVICIOS ECONOMICOS	0.00	0.00	0.00	0.00	0.00	0.00	0.00	0.00	0.00	0.00	0.00	0.00	0.00	0.00	0.00	0.00	0.00	0.00	0.00
500000000	DEUDA PUBLICA	0.00	0.00	0.00	0.00	0.00	0.00	0.00	0.00	0.00	0.00	0.00	0.00	0.00	0.00	0.00	0.00	0.00	0.00	0.00
600000000	TOTAL	35.248.273.96	35.003.946.61	31.065.993.45	1.158.134.37	2.779.813.79	0.00	0.00	0.00	0.00	244.327.35	90.281.74	0.00	154.045.61	0.00	0.00	0.00	0.00	0.00	0.00

D.P.O.S.S.

Fecha de Impresión: 05/09/16 10:20:14 PASTORIZA, GIENENA

[Handwritten Signature]
C.P. Gisela GUASTELLA
Directora Provincial a/c
D.P.O.S.S.





Provincia de Tierra del Fuego, Antártida e Islas del Atlántico Sur
República Argentina

PROVINCIA DE TIERRA DEL FUEGO
ADMINISTRACION PROVINCIAL

COMPOSICION DEL GASTO POR FINALIDAD-FUNCION Y CARACTER ECONOMICO


ORGANISMO: Dirección Provincial de Obras y Servicios Sanitarios
ETAPA: Pagado
MES 4 DE 2015
TRIMESTRE 2


En Pesos

CODIGO	CONCEPTO	TOTAL GENERAL (a)+(b)+(c)	GASTOS CORRIENTES							GASTOS DE CAPITAL					APLICACIONES FINANCIERAS					
			TOTAL (a)	GASTOS EN PERSONAL	BIENES DE CONSUMO	SERVICIOS NO PERSONALES	RENTAS DE LA PROPIEDAD	PRESTAC. SEG. SOCIAL	TRANSFERENCIAS	OTROS	TOTAL (b)	CONSTRUCCIONES	BIENES PREEXISTENTES	MAGNARIA Y EQUIPOS	OTROS	TRANSFERENCIAS	INVERSIÓN FCIERA	TOTAL (c)	ACTIVOS FINANCIEROS	SERVICIOS DE LA DEUDA
190000000	ADMINISTRACION GUBERNAMENTAL	0.00	0.00	0.00	0.00	0.00	0.00	0.00	0.00	0.00	0.00	0.00	0.00	0.00	0.00	0.00	0.00	0.00	0.00	0.00
200000000	SERVICIOS DE SEGURIDAD	0.00	0.00	0.00	0.00	0.00	0.00	0.00	0.00	0.00	0.00	0.00	0.00	0.00	0.00	0.00	0.00	0.00	0.00	0.00
300000000	SERVICIOS SOCIALES	26.561.732,33	26.417.402,98	22.936.187,72	1.058.912,97	2.582.302,29	0.00	0.00	0.00	0.00	244.327,35	90.281,74	0.00	154.045,61	0.00	0.00	0.00	0.00	0.00	0.00
308030000	Agua Potable y Acantillado	26.561.732,33	26.417.402,98	22.936.187,72	1.058.912,97	2.582.302,29	0,00	0,00	0,00	0,00	244.327,35	90.281,74	0,00	154.045,61	0,00	0,00	0,00	0,00	0,00	0,00
400000000	SERVICIOS ECONOMICOS	0.00	0.00	0.00	0.00	0.00	0.00	0.00	0.00	0.00	0.00	0.00	0.00	0.00	0.00	0.00	0.00	0.00	0.00	0.00
500000000	DEUDA PUBLICA	0.00	0.00	0.00	0.00	0.00	0.00	0.00	0.00	0.00	0.00	0.00	0.00	0.00	0.00	0.00	0.00	0.00	0.00	0.00
600000000	TOTAL	26.561.732,33	26.417.402,98	22.936.187,72	1.058.912,97	2.582.302,29	0.00	0.00	0.00	0.00	244.327,35	90.281,74	0.00	154.045,61	0.00	0.00	0.00	0.00	0.00	0.00

D.P.O.S.S.

Fecha de Impresión: 05/09/16 10:29:28 PASTORIZA GIMENA


C.P. Gisela GUASTELLA
Directora Provincial a/c
D.P.O.S.S.





Provincia de Tierra del Fuego,
Antártida e Islas del Atlántico Sur.
República Argentina.

PLANTA OCUPADA DE PERSONAL

Organismo: 223 Dirección Provincial de Obras y Servicios Sanitarios


Valores expresados en Pesos

Mes: 4

Año: 2015

CÓDIGO	DESCRIPCIÓN	S/ LEY PRESUP. APROBADA		S/ MODIFIC. PRESUP.		S/ EJECUCIÓN PRESUPUESTARIA				COSTO SALARIAL		
		CARGOS APROBADOS	CRÉDITO APROBADO	AUM/DISM	VIGENTE	CANTIDAD DE CARGOS			TOTAL	VACANTE	PERMANENTE	TEMPORARIA
						PERMANENTE	TEMPORARIA	CANTIDAD OCUPADA				
1000000000	ENCUADRAMIENTO GENERAL	170	0,00	0	170	0	0	0	0	170	0,00	0,00
1010000000	AUTORIDADES SUPERIORES	2	0,00	0	2	0	0	0	0	2	0,00	0,00
1010400000	Presidente	1	0,00	0	1	0	0	0	0	1	0,00	0,00
1010500000	Vicepresidente	1	0,00	0	1	0	0	0	0	1	0,00	0,00
1020000000	PERSONAL DE GABINETE	1	0,00	0	1	0	0	0	0	1	0,00	0,00
1021200000	Coordinador	1	0,00	0	1	0	0	0	0	1	0,00	0,00
1030000000	PERSONAL DIRECTIVO	14	0,00	0	14	0	0	0	0	14	0,00	0,00
1030100000	Director General	1	0,00	0	1	0	0	0	0	1	0,00	0,00
1030200000	Sub-Director General	2	0,00	0	2	0	0	0	0	2	0,00	0,00
1030300000	Auditor General Interno	1	0,00	0	1	0	0	0	0	1	0,00	0,00
1030400000	Director	10	0,00	0	10	0	0	0	0	10	0,00	0,00
1040000000	PERSONAL SUPERIOR	43	0,00	0	43	0	0	0	0	43	0,00	0,00
1040100000	Jefe de Departamento	4	0,00	0	4	0	0	0	0	4	0,00	0,00
1040200000	Jefe de División	18	0,00	0	18	0	0	0	0	18	0,00	0,00
1040300000	Jefe de Grupo	21	0,00	0	21	0	0	0	0	21	0,00	0,00
1050000000	PERSONAL ADMINISTRATIVO Y TECNICO	77	0,00	0	77	0	0	0	0	77	0,00	0,00
1050500000	Categoría 20	8	0,00	0	8	0	0	0	0	8	0,00	0,00
1051000000	Categoría 15	1	0,00	0	1	0	0	0	0	1	0,00	0,00
1051100000	Categoría 14	5	0,00	0	5	0	0	0	0	5	0,00	0,00
1051200000	Categoría 13	42	0,00	0	42	0	0	0	0	42	0,00	0,00
1051300000	Categoría 12	20	0,00	0	20	0	0	0	0	20	0,00	0,00
1051400000	Categoría 11	1	0,00	0	1	0	0	0	0	1	0,00	0,00
1060000000	PERSONAL DE OBRAS, MAESTRANZA Y SERVICIOS	33	0,00	0	33	0	0	0	0	33	0,00	0,00
1060100000	Categoría 19	6	0,00	0	6	0	0	0	0	6	0,00	0,00
1060400000	Categoría 16	1	0,00	0	1	0	0	0	0	1	0,00	0,00
1060800000	Categoría 14	6	0,00	0	6	0	0	0	0	6	0,00	0,00
1060700000	Categoría 13	2	0,00	0	2	0	0	0	0	2	0,00	0,00
1060800000	Categoría 12	11	0,00	0	11	0	0	0	0	11	0,00	0,00
1060900000	Categoría 11	7	0,00	0	7	0	0	0	0	7	0,00	0,00
2900000000	ENCUADRAMIENTO PARTICULAR	0	0,00	0	0	0	0	0	0	0	0,00	0,00
2010000000	PODER JUDICIAL	0	0,00	0	0	0	0	0	0	0	0,00	0,00
2010100000	Nivel A	0	0,00	0	0	0	0	0	0	0	0,00	0,00
2010102000	A17	0	0,00	0	0	0	0	0	0	0	0,00	0,00
2010103000	A16	0	0,00	0	0	0	0	0	0	0	0,00	0,00
2010104000	A15	0	0,00	0	0	0	0	0	0	0	0,00	0,00
2010105000	A14	0	0,00	0	0	0	0	0	0	0	0,00	0,00
2010106000	A13	0	0,00	0	0	0	0	0	0	0	0,00	0,00
2010107000	A12	0	0,00	0	0	0	0	0	0	0	0,00	0,00
2010108000	A11	0	0,00	0	0	0	0	0	0	0	0,00	0,00
2010200000	Nivel E	0	0,00	0	0	0	0	0	0	0	0,00	0,00
2010300000	Nivel SO	0	0,00	0	0	0	0	0	0	0	0,00	0,00
2020000000	TRIBUNAL DE CUENTAS	0	0,00	0	0	0	0	0	0	0	0,00	0,00
2020100000	PERSONAL SUPERIOR	0	0,00	0	0	0	0	0	0	0	0,00	0,00
2020200000	PERSONAL ADMINISTRATIVO Y TECNICO	0	0,00	0	0	0	0	0	0	0	0,00	0,00
2020300000	PERSONAL DE MAESTRANZA	0	0,00	0	0	0	0	0	0	0	0,00	0,00
2030000000	FISCALIA DE ESTADO	0	0,00	0	0	0	0	0	0	0	0,00	0,00
2040000000	DIRECCION PROVINCIAL DE ENERGIA	0	0,00	0	0	0	0	0	0	0	0,00	0,00
2040100000	PERSONAL SUPERIOR	0	0,00	0	0	0	0	0	0	0	0,00	0,00
2040200000	PERSONAL ADMINISTRATIVO Y TECNICO	0	0,00	0	0	0	0	0	0	0	0,00	0,00

D.P.O.S.S.





Provincia de Tierra del Fuego,
Antártida e Islas del Atlántico Sur.
República Argentina.

PLANTA OCUPADA DE PERSONAL

Organismo: 223 Dirección Provincial de Obras y Servicios Sanitarios

Valores Expresados en Pesos

Mes: 4

Año: 2015

CÓDIGO	DESCRIPCIÓN	S/ LEY PRESUP. APROBADA		S/ MODIFIC. PRESUP.		S/ EJECUCIÓN PRESUPUESTARIA				COSTO SALARIAL	
		CARGOS APROBADOS	CRÉDITO APROBADO	AUM/DISM	VIGENTE	CANTIDAD DE CARGOS		TOTAL	VACANTE	PERMANENTE	TEMPORARIA
						PERMANENTE	TEMPORARIA				
20500000000	DIRECCION PROVINCIAL DE PUERTOS	0	0,00	0	0	0	0	0	0	0,00	0,00
20501000000	A1 - ADMINISTRATIVO, CONTABLE, AUDITORIA Y LEGAL	0	0,00	0	0	0	0	0	0	0,00	0,00
20502000000	A2 - OPERATIVO Y DE FISCALIZACION	0	0,00	0	0	0	0	0	0	0,00	0,00
20503000000	A3 - PROTECCION INST PORT. Y SEG. E HIG. LABORAL	0	0,00	0	0	0	0	0	0	0,00	0,00
20504000000	A4 - MANTENIMIENTO DE INSTALACIONES PORTUARIAS	0	0,00	0	0	0	0	0	0	0,00	0,00
20505000000	A5 - PROVISION DE SERVICIOS PORTUARIOS	0	0,00	0	0	0	0	0	0	0,00	0,00
20506000000	A6 - TECNICO PROFESIONAL DE ESTUDIOS, PROYECTOS, ETC	0	0,00	0	0	0	0	0	0	0,00	0,00
20600000000	ESCALAFON PROFESIONAL UNIVERSITARIO	0	0,00	0	0	0	0	0	0	0,00	0,00
20601000000	PERSONAL DIRECTIVO	0	0,00	0	0	0	0	0	0	0,00	0,00
20602000000	PERSONAL SUPERIOR	0	0,00	0	0	0	0	0	0	0,00	0,00
20603000000	PERSONAL ADMINISTRATIVO Y TECNICO	0	0,00	0	0	0	0	0	0	0,00	0,00
30000000000	TOTAL	170	0,00	0	170	0	0	0	170	0,00	0,00


OBSERVACIONES

Número: 1 Usuario: GPASTORIZA Fecha: 11/12/15 09:07

No es posible contar con información detallada para armar la planilla el grado de desagregación solicitado.-

C.P. Gisela GUAPELLA
Directora Provincial a/c
D.P.O.S.S.

D.P.O.S.S.





Provincia de Tierra del Fuego,
Antártida e Islas del Atlántico Sur
República Argentina

PROVINCIA DE TIERRA DEL FUEGO

ADMINISTRACION PROVINCIAL
ESTADO DE MOVIMIENTO DEL TESORO




MES 4 DE 2015

UNIDAD ORGANIZATIVA: Dirección Provincial de Obras y Servicios Sanitarios

En Pesos

CÓDIGO	CONCEPTO	IMPORTE
1000000000	SALDOS INICIALES	17.155.526,32
1010000000	Fondos Propios	16.903.816,04
1010100000	Caja	22.109,73
1010200000	Bancos	16.881.706,31
10102010000	Cuentas a la Vista	16.881.706,31
10102020000	Plazos Fijos	0,00
1020000000	Fondos de Terceros	251.710,28
1020200000	Fondos de Reparación	251.710,28
2000000000	INGRESOS	39.663.260,12
2010000000	Fondos Propios	39.663.260,12
2010100000	Tributarios	0,00
2010200000	No Tributarios	46.423,95
2010300000	Contribuciones Seguridad Social	0,00
2010400000	Venta de Bs y Servicios	37.098.928,11
2010500000	Contribuciones Figurativas	0,00
2010600000	Amortización de Títulos Públicos	0,00
2010700000	Recupero de Prestamos	0,00
2010800000	Otros	2.517.908,06
2020000000	Fondos de Terceros	0,00
3000000000	EGRESOS	37.730.393,07
3010000000	Gastos en Personal	32.885.409,66
3010100000	Remuneraciones	23.610.176,18
3010200000	Aportes y Cont. a la Seg. Social	9.275.233,48
3020000000	Bienes y Servicios	4.048.422,84
3030000000	Bienes de Uso	250.701,65
3040000000	Transferencias	0,00
3050000000	Gastos Figurativos	0,00
3060000000	Otros Egresos	0,00
3070000000	Fondos de Terceros	0,00
3080000000	Diferidos Presupuestariamente	545.858,92
3080100000	Fondos Permanentes	0,00
3080200000	Anticipos con cargos a rendir	545.858,92
4000000000	SALDOS FINALES	19.088.393,37
4010000000	Fondos Propios	18.838.283,24
4010100000	Caja	7.000,00
4010200000	Bancos	18.831.283,24
40102010000	Cuentas a la Vista	18.831.283,24
40102020000	Plazos Fijos	0,00
4020000000	Fondos de Terceros	250.110,13
4020200000	Fondos de Reparación	250.110,13
5000000000	DIFERENCIAS	0,00



OBSERVACIONES

Numero: 1 Usuario: GPASTORIZA Fecha: 04/08/15 11:31

Fecha de Impresión: 05/09/16 10:21:01 PASTORIZA, GIMENA



Provincia de Tierra del Fuego,
Antártida e Islas del Atlántico Sur
República Argentina

PROVINCIA DE TIERRA DEL FUEGO

ADMINISTRACION PROVINCIAL
ESTADO DE MOVIMIENTO DEL TESORO



MES 4 DE 2015

UNIDAD ORGANIZATIVA: Dirección Provincial de Obras y Servicios Sanitarios

Otros Ingresos corresponde a anticipos cancelados y otros egresos corresponde a anticipos otorgados a proveedores.

C.P. Gisela GUASTELLA
Directora Provincial a/c
D.P.O.S.S.

D.P.O.S.S.



Provincia de Tierra del Fuego,
Antártida e Islas del Atlántico Sur
República Argentina

PROVINCIA DE TIERRA DEL FUEGO

ADMINISTRACION PROVINCIAL
SITUACION DEL TESORO



MES 4 DE 2015

UNIDAD ORGANIZATIVA: Dirección Provincial de Obras y Servicios Sanitarios

En Pesos

CÓDIGO	CONCEPTO	IMPORTE
1000000000	VALORES ACTIVOS	
1010000000	Caja	81.159.124,06
1020000000	Bancos	7.000,00
1020100000	Libre Disponibilidad	19.081.393,37
1020200000	Afectación Específica	18.644.208,76
1030000000	Inversiones Financieras	437.184,61
1040000000	Créditos	0,00
1040100000	Tesorería General de la Provincia	62.070.730,69
1040200000	Organismos Descentralizados	0,00
1040300000	Empresas del Estado Provincial	0,00
1040400000	Inst. de la Seg. Social	0,00
1040500000	Deudores por Vta Bs. y Serv.	61.524.871,77
1040600000	Anticipos otorgados	545.858,92
1040700000	Otros Créditos	0,00
1040702000	Al Sector Privado	0,00
2000000000	VALORES PASIVOS	
2010000000	Personal	8.836.653,76
2010100000	Remuneraciones a Pagar	8.429.805,73
2010200000	Aportes y Cont. para Previsión Social	5.554.570,59
2010300000	Aportes y Cont. para Obra Social	2.875.235,14
2020000000	Proveedores	0,00
2030000000	Contratistas	156.737,90
2050000000	Municipalidades y Otros Entes Comunes	0,00
2060000000	Empresas del Estado Provincial	0,00
2070000000	Instituto Prov. Seguridad Social	0,00
2080000000	Organismos Descentralizados	0,00
2090000000	Tesorería General de la Provincia	0,00
2100000000	Instituciones Financieras	0,00
2110000000	Fondos de Terceros y Garantías	250.110,13
3000000000	DIFERENCIA (1-2)	72.322.470,30



[Handwritten Signature]
C.P. Gisela GUASTELLA
Directora Provincial a/c
D.P.O.S.S.



Provincia de Tierra del Fuego,
Antártida e Islas del Atlántico Sur
República Argentina

PROVINCIA DE TIERRA DEL FUEGO
ADMINISTRACION PROVINCIAL


STOCK DE DEUDA, USO DEL CRÉDITO Y SERVICIOS DE DEUDA


ORGANISMO: 223 Dirección Provincial de Obras y Servicios Sanitarios
ETAPA: Devengado
MES 4 DE 2015

En Pesos

CÓDIGO	PRESTAMISTA (*)	MONEDA (\$ o US\$)	STOCK	DATOS DEL PERIODO		MONTO ORIGINAL	GARANTÍA	FECHA OPERACIÓN	TASA ANUAL	PLAZO
				AMORTIZACIÓN	INTERESES					
1000000000	GOBIERNO NACIONAL	Peso	0,00	0,00	0,00	0,00		//	0,00	
2000000000	ENTIDADES BANCARIAS Y FINANCIERAS	Peso	0,00	0,00	0,00	0,00		//	0,00	
3000000000	PRESTAMOS DIRECTOS CON ORG. INTERNACIONALE	Peso	0,00	0,00	0,00	0,00		//	0,00	
4000000000	DEUDA CONSOLIDADA	Peso	0,00	0,00	0,00	0,00		//	0,00	
5000000000	TITULOS PUBLICOS PROVINCIALES	Peso	0,00	0,00	0,00	0,00		//	0,00	
6000000000	GARANTIAS Y AVALES	Peso	0,00	0,00	0,00	0,00		//	0,00	
7000000000	OTROS	Peso	0,00	0,00	0,00	0,00		//	0,00	
8000000000	TOTAL DEUDA PROVINCIAL	Peso	0,00	0,00	0,00	0,00		//	0,00	
9000000000	DEUDA FLOTANTE	Peso	8.586.543,63	0,00	0,00	0,00		//	0,00	
9010000000	Personal	Peso	8.429.805,73	0,00	0,00	0,00		//	0,00	
9020000000	Proveedores	Peso	156.737,90	0,00	0,00	0,00		//	0,00	
9060000000	Otros	Peso	0,00	0,00	0,00	0,00		//	0,00	

D.P.O.S.S.


C.P. Gisela GUASTELLA
Directora Provincial a/c
D.P.O.S.S.



Fecha de Impresión: 05/09/16 10:21:28

PASTORIZA, GIMENA



Provincia de Tierra del Fuego,
Antártida e Islas del Atlántico Sur
República Argentina


PROVINCIA DE TIERRA DEL FUEGO
ADMINISTRACION PROVINCIAL


STOCK DE DEUDA, USO DEL CRÉDITO Y SERVICIOS DE DEUDA


ORGANISMO: 223 Dirección Provincial de Obras y Servicios Sanitarios
ETAPA: Pagado
MES 4 DE 2015

En Pesos

CÓDIGO	PRESTAMISTA (*)	MONEDA (\$ o U\$S)	STOCK	DATOS DEL PERIODO		MONTO ORIGINAL	GARANTÍA	FECHA OPERACIÓN	TASA ANUAL	PLAZO
				AMORTIZACIÓN	INTERESES					
1000000000	GOBIERNO NACIONAL	Peso	0,00	0,00	0,00	0,00		//	0,00	
2000000000	ENTIDADES BANCARIAS Y FINANCIERAS	Peso	0,00	0,00	0,00	0,00		//	0,00	
3000000000	PRESTAMOS DIRECTOS CON ORG. INTERNACIONALE	Peso	0,00	0,00	0,00	0,00		//	0,00	
4000000000	DEUDA CONSOLIDADA	Peso	0,00	0,00	0,00	0,00		//	0,00	
5000000000	TITULOS PUBLICOS PROVINCIALES	Peso	0,00	0,00	0,00	0,00		//	0,00	
6000000000	GARANTIAS Y AVALES	Peso	0,00	0,00	0,00	0,00		//	0,00	
7000000000	OTROS	Peso	0,00	0,00	0,00	0,00		//	0,00	
8000000000	TOTAL DEUDA PROVINCIAL	Peso	0,00	0,00	0,00	0,00		//	0,00	
9000000000	DEUDA FLOTANTE	Peso	8.586.543,63	0,00	0,00	0,00		//	0,00	
9010000000	Personal	Peso	8.429.805,73	0,00	0,00	0,00		//	0,00	
9020000000	Proveedores	Peso	156.737,90	0,00	0,00	0,00		//	0,00	
9060000000	Otros	Peso	0,00	0,00	0,00	0,00		//	0,00	




C.P. Gisela GUASTELLA
Directora Provincial a/c
D.P.O.S.S.



Fecha de Impresión: 05/09/16 10:21:55

PASTORIZA, GIMENA



Provincia de Tierra del Fuego,
Antártida e Islas del Atlántico Sur.
República Argentina.

PROVINCIA DE TIERRA DEL FUEGO

ADMINISTRACIÓN PROVINCIAL

CARACTERÍSTICAS DE LOS AVALES Y/O GARANTÍAS OTORGADOS

Organismo: Dirección Provincial de Obras y Servicios Mes: 4 Año: 2015


BENEFICIARIOS	MARCO LEGAL	PROYECTO	PROGRAMA	MONTO DEL CONTRATO	MONEDA	GARANTÍA DE CONTRAPARTE	SALDO ADEUDADO	CONDICIONES FINANCIERAS			CANTIDAD DE CUOTAS	PERIODICIDAD
								PLAZO	GRACIA	TASA		
Detallar (informar al				0,00	Peso	0,00	0,00				0,00	0
Detallar (informar al				0,00	Peso	0,00	0,00				0,00	0
Detallar (informar al				0,00	Peso	0,00	0,00				0,00	0
Detallar (informar al				0,00	Peso	0,00	0,00				0,00	0
Detallar (informar al				0,00	Peso	0,00	0,00				0,00	0

OBSERVACIONES

Número: 1 Usuario: GPASTORIZA Fecha: 01/07/15 09:30
NO POSEE



[Handwritten Signature]
C.F. Gisela GUASTELLA
Directora Provincial a/c
D.P.O.S.S.



Fecha de Impresión: 05/09/16 10:22:10 PASTORIZA, GIMENA



Provincia de Tierra del Fuego,
Antártida e Islas del Atlántico Sur

PROVINCIA DE TIERRA DEL FUEGO

AVANCE FISICO Y FINANCIERO DE OBRAS EN EJECUCION

MES 4 DE 2015

PLANILLA EN ETAPA: Ninguno

UNIDAD ORGANIZATIVA: 223 Dirección Provincial de Obras y Servicios Sanitarios

Código	Fuente Financiamiento - Denominación de la Obra	Código Obra	Código BAPIN	Fecha Inicio	Fecha Fin	Clase	Avance Físico (%)	Ubicación Geográfica	Costo Total	Ejecución Acumulada	Estimación a Cierre de Ejercicio
10000000	Fuentes Internas						0,00		0,00	0,00	0,00
10100000	Tesoro Provincial						0,00		0,00	0,00	0,00
101001500	D.P.O. y S.S						0,00		0,00	0,00	0,00
101001501	01						0,00		0,00	0,00	0,00
101001502	02						0,00		0,00	0,00	0,00
101001503	03						0,00		0,00	0,00	0,00
10200000	Recursos Propios						0,00		0,00	0,00	0,00
102001500	D.P.O.S.S.						0,00		0,00	0,00	0,00
102001501	01						0,00		0,00	0,00	0,00
102001502	02						0,00		0,00	0,00	0,00
102001503	03						0,00		0,00	0,00	0,00
102001504	04						0,00		0,00	0,00	0,00
102001505	05						0,00		0,00	0,00	0,00
10300000	Recursos con Afectación Específica						0,00		0,00	0,00	0,00
103010000	Rec. Afec. Específica Provinciales						0,00		0,00	0,00	0,00

Fecha de Impresión: 05/09/15 10:22:23 PASTORIZA, GIMENA

D.P.O.S.S.

Página


C.P. Gisela GUASTELLA
Directora Provincial a/c
D.P.O.S.S.





Provincia de Tierra del Fuego,
Antártida e Islas del Atlántico Sur

PROVINCIA DE TIERRA DEL FUEGO

AVANCE FISICO Y FINANCIERO DE OBRAS EN EJECUCION

MES 4 DE 2015

PLANILLA EN ETAPA: Ninguno

UNIDAD ORGANIZATIVA: 223 Dirección Provincial de Obras y Servicios Sanitarios


Código	Fuente Financiamiento - Denominación de la Obra	Código Obra	Código BAPIN	Fecha Inicio	Fecha Fin	Clase	Avance Físico (%)	Ubicación Geográfica	Costo Total	Ejecución Acumulada	Estimación a Cierre de Ejercicio
103020000	Rec. Afect. Especifica Nacionales						0,00		0,00	0,00	0,00
104000000	Transferencias Internas						0,00		0,00	0,00	0,00
105001500	D.P.O.S.S.						0,00		0,00	0,00	0,00
200000000	Fuente Externas						0,00		0,00	0,00	0,00
201000000	Transferencias Externas						0,00		0,00	0,00	0,00
202000000	Crédito Externo						0,00		0,00	0,00	0,00
TOTALES:									0,00	0,00	0,00

OBSERVACIONES

Número: 1 Usuario: FFAVALE Fecha: 21/04/16 20:02
 INFORMA EN EL MES 12/2015

Fecha de impresión: 05/09/16 10:22:23 PASTORIZA, GIMENA

D.P.O.S.S.


C.P. Gisela GUASTELLA
 Directora Provincial a/c
 D.P.O.S.S.





Provincia de Tierra del Fuego, Antártida e Islas del Atlántico Sur
República Argentina

PROVINCIA DE TIERRA DEL FUEGO

ANEXO III, ARTICULO 7º DE LA REGLAMENTACIÓN

MES 4 DE 2015

ORGANIZACION: Dirección Provincial de Obras y Servicios Sanitarios

PLANTA DE PERSONAL OCUPADA

COD	PERSONAL	JUSTICIA	SEGURIDAD	SALUD	VIAL	GENERAL	LEGISLATIVO	AUTORIDADES		SUBTOTAL	CARGOS (a)		DOCENTE		TOTAL DOCENTE (a+b)	TOTAL
								SUPERIORES	RESTO		Titulares e Interinos	Suplentes	HORAS CATEDRA en horas	HORAS CATEDRA en cargos (b)		
1	Planta Permanente	0,00	0,00	0,00	0,00	153,00	0,00	2,00	0,00	155,00	0,00	0,00	0,00	0,00	0,00	155,00
2	Planta Temporal	0,00	0,00	0,00	0,00	0,00	0,00	0,00	0,00	0,00	0,00	0,00	0,00	0,00	0,00	0,00
3	Planta Contratada	0,00	0,00	0,00	0,00	10,00	0,00	0,00	0,00	10,00	0,00	0,00	0,00	0,00	0,00	10,00
4	Adscriptos en otros	0,00	0,00	0,00	0,00	0,00	0,00	0,00	0,00	0,00	0,00	0,00	0,00	0,00	0,00	0,00
5	Adscriptos provenie	0,00	0,00	0,00	0,00	1,00	0,00	0,00	0,00	1,00	0,00	0,00	0,00	0,00	0,00	1,00
6	TOTAL	0,00	0,00	0,00	0,00	164,00	0,00	2,00	0,00	166,00	0,00	0,00	0,00	0,00	0,00	166,00

OBSERVACIONES

Número: 1 Usuario: GPASTORIZA Fecha: 11/12/15 14:47

LISTADO DE ADSCRIPTOS: Legajo N°: 29788417, JIMENEZ Natalia Solange proveniente de S.L y T Dir. Gral de Dictámenes, Super., INICIO: 22/09/2014, FINALIZACIÓN: 21/09/2015



[Handwritten Signature]
C.P. Gisela GUASTELLA
Directora Provincial a/c
D.P.O.S.S.




Fecha de Impresión: 05/09/16 10:22:33 PASTORIZA, GIMENA



ESQUEMA AHORRO - INVERSION - FINANCIAMIENTO

Provincia de Tierra del Fuego,
Antártida e Islas del Atlántico Sur
República Argentina



ORGANISMO: Dirección Provincial de Obras y Servicios Sanitarios
ETAPA: Crédito Vigente
MES 5 DE 2015
TRIMESTRE 2

En Pesos

COD	CONCEPTO	IMPORTE
100000000	I. INGRESOS CORRIENTES	133.921.121,00
101000000	TRIBUTARIOS	0,00
101040000	CONTRIBUCIONES A LA SEGURIDAD SOCIAL	0,00
102000000	NO TRIBUTARIOS	0,00
103000000	VENTA DE BS. Y SERV. DE LA ADMIN. PUBLICA	133.921.121,00
103100000	Servicios Dirección Prov. de Obras y serv. sanit.	133.821.121,00
103130000	Otros	100.000,00
104000000	RENTAS DE LA PROPIEDAD	0,00
105000000	TRANSFERENCIAS CORRIENTES	0,00
200000000	II. GASTOS CORRIENTES	131.807.928,00
201000000	GASTOS DE CONSUMO	131.807.928,00
201010000	Personal	103.452.737,00
201020000	Bienes de Consumo	10.766.835,00
201030000	Servicios	17.588.356,00
201040000	Otros Gastos	0,00
202000000	RENTAS DE LA PROPIEDAD	0,00
203000000	PRESTACIONES DE LA SEGURIDAD SOCIAL	0,00
204000000	TRANSFERENCIAS CORRIENTES	0,00
300000000	III. RESULTADO ECONOMICO (I-II)	2.113.193,00
400000000	IV. INGRESOS DE CAPITAL	160.000,00
401000000	RECURSOS PROPIOS DE CAPITAL	160.000,00
401010000	Venta de Activo Fijo	160.000,00
402000000	TRANSFERENCIAS DE CAPITAL	0,00
403000000	DISMINUCIÓN DE LA INVERSION FINANCIERA	0,00
500000000	V. GASTOS DE CAPITAL	18.842.115,00
501000000	INVERSION REAL DIRECTA	18.842.115,00
501010000	Maquinaria y Equipo	6.438.290,00
501020000	Construcciones	11.453.825,00
501020100	Con Rentas Generales	11.453.825,00
501020200	Con Recursos Afectados	0,00
501030000	Bienes Preexistentes	0,00
501040000	Otros	950.000,00
502000000	TRANSFERENCIAS DE CAPITAL	0,00
503000000	INVERSION FINANCIERA	0,00
600000000	VI. INGRESOS TOTALES (I+IV)	134.081.121,00
700000000	VII. GASTOS TOTALES (II+V)	150.650.043,00
800000000	VIII. GASTOS PRIMARIOS (VII-Rentas de la Propiedad)	150.650.043,00
900000000	IX. RESULTADO FINANCIERO PREVIO A EROG. FIGUR.(VI-VII)	-16.568.922,00
900000000	X. CONTRIBUCIONES FIGURATIVAS	10.219.726,00
1100000000	XI. GASTOS FIGURATIVOS	0,00
1200000000	XII. RESULTADO PRIMARIO (VI-VIII)	-16.568.922,00
1300000000	XIII. RESULTADO FINANCIERO (IX+X-XI)	-6.349.196,00
1400000000	XIV. FUENTES FINANCIERAS	6.349.196,00
1400000000	DISMINUCION DE LA INVERSION FINANCIERA	6.349.196,00


D.P. 0.988
1100000000
1200000000
1300000000
1400000000
1400000000



Provincia de Tierra del Fuego,
Antártida e Islas del Atlántico Sur
República Argentina

PROVINCIA DE TIERRA DEL FUEGO


ESQUEMA AHORRO - INVERSION - FINANCIAMIENTO



ORGANISMO: Dirección Provincial de Obras y Servicios Sanitarios
ETAPA: Crédito Vigente
MES 5 DE 2015
TRIMESTRE 2

En Pesos

COD	CONCEPTO	IMPORTE
1401040000	Disminución de Otros Activos Financieros	6.349.196,00
1402000000	ENDEUDAMIENTO PUBLICO E INCREMENTO DE OTROS PASIVOS	0,00
1403000000	CONTRIBUCIONES FIGURATIVAS PARA APLICACIONES FINANCIERAS	0,00
1500000000	XV. APLICACIONES FINANCIERAS	0,00
1501000000	INVERSION FINANCIERA	0,00
1502000000	AMORTIZACION DE DEUDA Y DISMINUCION DE OTROS PASIVOS	0,00
1503000000	GASTOS FIGURATIVOS PARA APLICACIONES FINANCIERAS	0,00
1600000000	OTROS CONCEPTOS NO INFORMADOS	0,00


C.P. Gisela GUASTELLA
Directora Provincial a/c
D.P.O.S.S.


D.P.O.S.S.



Provincia de Tierra del Fuego,
Antártida e Islas del Atlántico Sur
República Argentina

PROVINCIA DE TIERRA DEL FUEGO

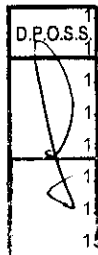
ESQUEMA AHORRO - INVERSION - FINANCIAMIENTO



ORGANISMO: Dirección Provincial de Obras y Servicios Sanitarios
ETAPA: Devengado
MES 5 DE 2015
TRIMESTRE 2

En Pesos

COD	CONCEPTO	IMPORTE
100000000	I. INGRESOS CORRIENTES	41.563.974,86
101040000	CONTRIBUCIONES A LA SEGURIDAD SOCIAL	0,00
102000000	NO TRIBUTARIOS	46.423,95
102010000	Recursos No Tributarios	46.119,32
102010200	Multas	46.119,32
102020000	Otros No Tributarios	304,63
103000000	VENTA DE BS. Y SERV. DE LA ADMIN. PUBLICA	41.517.550,91
103100000	Servicios Dirección Prov. de Obras y serv. sanit.	41.517.550,91
104000000	RENTAS DE LA PROPIEDAD	0,00
105000000	TRANSFERENCIAS CORRIENTES	0,00
200000000	II. GASTOS CORRIENTES	42.631.031,64
201000000	GASTOS DE CONSUMO	42.631.031,64
201010000	Personal	36.715.642,69
201020000	Bienes de Consumo	2.236.656,72
201030000	Servicios	3.678.732,23
202000000	RENTAS DE LA PROPIEDAD	0,00
203000000	PRESTACIONES DE LA SEGURIDAD SOCIAL	0,00
204000000	TRANSFERENCIAS CORRIENTES	0,00
300000000	III. RESULTADO ECONOMICO (I-II)	-1.067.056,78
400000000	IV. INGRESOS DE CAPITAL	0,00
500000000	V. GASTOS DE CAPITAL	470.991,04
501000000	INVERSION REAL DIRECTA	470.991,04
501010000	Maquinaria y Equipo	380.709,30
501020000	Construcciones	90.281,74
501020100	Con Rentas Generales	90.281,74
502000000	TRANSFERENCIAS DE CAPITAL	0,00
503000000	INVERSION FINANCIERA	0,00
600000000	VI. INGRESOS TOTALES (I+IV)	41.563.974,86
700000000	VII. GASTOS TOTALES (II+V)	43.102.022,68
800000000	VIII. GASTOS PRIMARIOS (VII-Rentas de la Propiedad)	43.102.022,68
900000000	IX. RESULTADO FINANCIERO PREVIO A EROG. FIGUR.(VI-VII)	-1.538.047,82
1000000000	X. CONTRIBUCIONES FIGURATIVAS	1.400.000,00
1100000000	XI. GASTOS FIGURATIVOS	0,00
1200000000	XII. RESULTADO PRIMARIO (VI-VIII)	-1.538.047,82
1300000000	XIII. RESULTADO FINANCIERO (IX+X-XI)	-138.047,82
1400000000	XIV. FUENTES FINANCIERAS	13.152.547,23
1401000000	DISMINUCION DE LA INVERSION FINANCIERA	4.881.309,80
1401040000	Disminución de Otros Activos Financieros	4.881.309,80
1402000000	ENDEUDAMIENTO PUBLICO E INCREMENTO DE OTROS PASIVOS	8.271.237,43
1402040000	Incremento de la Deuda Flotante	8.271.237,43
1500000000	XV. APLICACIONES FINANCIERAS	13.014.499,41
1501000000	INVERSION FINANCIERA	2.491.695,59
1501010000	Incremento de Disponibilidades	1.768.020,97
1501040000	Incremento de Adelantos a Prov. y Cont.	723.674,62





Provincia de Tierra del Fuego,
Antártida e Islas del Atlántico Sur
República Argentina

PROVINCIA DE TIERRA DEL FUEGO

ESQUEMA AHORRO - INVERSION - FINANCIAMIENTO



ORGANISMO: Dirección Provincial de Obras y Servicios Sanitarios
ETAPA: Devengado
MES 5 DE 2015
TRIMESTRE 2

En Pesos

COD	CONCEPTO	IMPORTE
1502000000	AMORTIZACION DE DEUDA Y DISMINUCION DE OTROS PASIVOS	10.522.803,82
1502040000	Disminucion de la Deuda Flotante	10.522.803,82
1503000000	GASTOS FIGURATIVOS PARA APLICACIONES FINANCIERAS	0,00
1600000000	OTROS CONCEPTOS NO INFORMADOS	0,00


G.P. Gisela GUASTELLA
Directora Provincial a/c
D.P.O.S.S.

D.P.O.S.S.



Provincia de Tierra del Fuego,
Antártida e Islas del Atlántico Sur
República Argentina

PROVINCIA DE TIERRA DEL FUEGO

ESQUEMA AHORRO - INVERSION - FINANCIAMIENTO



ORGANISMO: Dirección Provincial de Obras y Servicios Sanitarios
ETAPA: Pagado de Ejercicios Anteriores
MES 5 DE 2015
TRIMESTRE 2

En Pesos

COD	CONCEPTO	IMPORTE
100000000	I. INGRESOS CORRIENTES	0,00
101040000	CONTRIBUCIONES A LA SEGURIDAD SOCIAL	0,00
102000000	NO TRIBUTARIOS	0,00
104000000	RENTAS DE LA PROPIEDAD	0,00
105000000	TRANSFERENCIAS CORRIENTES	0,00
200000000	II. GASTOS CORRIENTES	10.516.429,52
201000000	GASTOS DE CONSUMO	10.516.429,52
201010000	Personal	10.249.221,94
201020000	Bienes de Consumo	129.247,35
201030000	Servicios	137.960,23
201040000	Otros Gastos	0,00
202000000	RENTAS DE LA PROPIEDAD	0,00
203000000	PRESTACIONES DE LA SEGURIDAD SOCIAL	0,00
204000000	TRANSFERENCIAS CORRIENTES	0,00
300000000	III. RESULTADO ECONOMICO (I-II)	-10.516.429,52
400000000	IV. INGRESOS DE CAPITAL	0,00
500000000	V. GASTOS DE CAPITAL	6.374,30
501000000	INVERSION REAL DIRECTA	6.374,30
501010000	Maquinaria y Equipo	6.374,30
501020000	Construcciones	0,00
501020100	Con Rentas Generales	0,00
501020200	Con Recursos Afectados	0,00
501030000	Bienes Preexistentes	0,00
501040000	Otros	0,00
502000000	TRANSFERENCIAS DE CAPITAL	0,00
503000000	INVERSION FINANCIERA	0,00
600000000	VI. INGRESOS TOTALES (I+IV)	0,00
700000000	VII. GASTOS TOTALES (II+V)	10.522.803,82
800000000	VIII. GASTOS PRIMARIOS (VII-Rentas de la Propiedad)	10.522.803,82
900000000	IX. RESULTADO FINANCIERO PREVIO A EROG. FIGUR.(VI-VII)	-10.522.803,82
1000000000	X. CONTRIBUCIONES FIGURATIVAS	0,00
1100000000	XI. GASTOS FIGURATIVOS	0,00
1200000000	XII. RESULTADO PRIMARIO (VI-VIII)	-10.522.803,82
1300000000	XIII. RESULTADO FINANCIERO (IX+X-XI)	-10.522.803,82
1400000000	XIV. FUENTES FINANCIERAS	0,00
1500000000	XV. APLICACIONES FINANCIERAS	0,00
1600000000	OTROS CONCEPTOS NO INFORMADOS	-10.522.803,82

D.P.O.S.S.

C.F. Gisela GUAPELLA
Directora Provincial a/c
D.P.O.S.S.



Provincia de Tierra del Fuego,
Antártida e Islas del Atlántico Sur
República Argentina

PROVINCIA DE TIERRA DEL FUEGO

ESQUEMA AHORRO - INVERSION - FINANCIAMIENTO



ORGANISMO: Dirección Provincial de Obras y Servicios Sanitarios
ETAPA: Pagado
MES 5 DE 2015
TRIMESTRE 2

En Pesos

COD	CONCEPTO	IMPORTE
100000000	I. INGRESOS CORRIENTES	41.563.974,86
101040000	CONTRIBUCIONES A LA SEGURIDAD SOCIAL	0,00
102000000	NO TRIBUTARIOS	46.423,95
102010000	Recursos No Tributarios	46.119,32
102010200	Multas	46.119,32
102020000	Otros No Tributarios	304,63
103000000	VENTA DE BS. Y SERV. DE LA ADMIN. PUBLICA	41.517.550,91
103100000	Servicios Dirección Prov. de Obras y serv. sanit.	41.517.550,91
104000000	RENTAS DE LA PROPIEDAD	0,00
105000000	TRANSFERENCIAS CORRIENTES	0,00
200000000	II. GASTOS CORRIENTES	34.483.716,21
201000000	GASTOS DE CONSUMO	34.483.716,21
201010000	Personal	29.490.618,37
201020000	Bienes de Consumo	1.557.409,22
201030000	Servicios	3.435.688,62
202000000	RENTAS DE LA PROPIEDAD	0,00
203000000	PRESTACIONES DE LA SEGURIDAD SOCIAL	0,00
204000000	TRANSFERENCIAS CORRIENTES	0,00
300000000	III. RESULTADO ECONOMICO (I-II)	7.080.258,65
400000000	IV. INGRESOS DE CAPITAL	0,00
500000000	V. GASTOS DE CAPITAL	347.069,04
501000000	INVERSION REAL DIRECTA	347.069,04
501010000	Maquinaria y Equipo	256.787,30
501020000	Construcciones	90.281,74
501020100	Con Rentas Generales	90.281,74
502000000	TRANSFERENCIAS DE CAPITAL	0,00
600000000	VI. INGRESOS TOTALES (I+IV)	41.563.974,86
700000000	VII. GASTOS TOTALES (II+V)	34.830.785,25
800000000	VIII. GASTOS PRIMARIOS (VII-Rentas de la Propiedad)	34.830.785,25
900000000	IX. RESULTADO FINANCIERO PREVIO A EROG. FIGUR.(VI-VII)	6.733.189,61
1000000000	X. CONTRIBUCIONES FIGURATIVAS	1.400.000,00
1100000000	XI. GASTOS FIGURATIVOS	0,00
1200000000	XII. RESULTADO PRIMARIO (VI-VIII)	6.733.189,61
1300000000	XIII. RESULTADO FINANCIERO (IX+X-XI)	8.133.189,61
1400000000	XIV. FUENTES FINANCIERAS	4.881.309,80
1401000000	DISMINUCION DE LA INVERSION FINANCIERA	4.881.309,80
1401040000	Disminución de Otros Activos Financieros	4.881.309,80
1402000000	ENDEUDAMIENTO PUBLICO E INCREMENTO DE OTROS PASIVOS	0,00
1500000000	XV. APLICACIONES FINANCIERAS	2.491.695,59
1501000000	INVERSION FINANCIERA	2.491.695,59
1501010000	Incremento de Disponibilidades	1.768.020,97
1501040000	Incremento de Adelantos a Prov. y Cont.	723.674,62
1602000000	AMORTIZACION DE DEUDA Y DISMINUCION DE OTROS PASIVOS	0,00
1603000000	GASTOS FIGURATIVOS PARA APLICACIONES FINANCIERAS	0,00

D.P.Q.S.S.
[Handwritten signature]



Provincia de Tierra del Fuego,
Antártida e Islas del Atlántico Sur
República Argentina

PROVINCIA DE TIERRA DEL FUEGO


ESQUEMA AHORRO - INVERSION - FINANCIAMIENTO



ORGANISMO: Dirección Provincial de Obras y Servicios Sanitarios
ETAPA: Pagado
MES 5 DE 2015
TRIMESTRE 2

En Pesos

COD	CONCEPTO	IMPORTE
1600000000	OTROS CONCEPTOS NO INFORMADOS	10.522.803,82



C.P. Gisela GUASTELLA
Directora Provincial a/c
D.P.O.S.S.

D.P.O.S.S.



Provincia de Tierra del Fuego,
Antártida e Islas del Atlántico Sur.
República Argentina.

ADMINISTRACIÓN PROVINCIAL


EJECUCIÓN DE RECURSOS POR RUBRO

Organismo: Dirección Provincial de Obras y Servicios Mes: 5 Año: 2015

COD. RECURSO	RECURSOS	FORMULADO	AUMENTOS	DISMINUCIONES	DEFINITIVO	EJECUTADO	SALDO
10000000	RECURSOS	133.921.121,00	0,00	0,00	133.921.121,00	41.563.974,86	92.357.146,14
10100000	INGRESOS TRIBUTARIOS	0,00	0,00	0,00	0,00	0,00	0,00
10200000	INGRESOS NO TRIBUTARIOS	0,00	0,00	0,00	0,00	46.423,95	-46.423,95
10206000	Multas	0,00	0,00	0,00	0,00	46.119,32	-46.119,32
10206090	Otras Multas	0,00	0,00	0,00	0,00	46.119,32	-46.119,32
10209000	Otros Ingresos No Tributarios	0,00	0,00	0,00	0,00	304,63	-304,63
10209090	Otros	0,00	0,00	0,00	0,00	304,63	-304,63
10209099	Otros No Tributarios	0,00	0,00	0,00	0,00	304,63	-304,63
10400000	VENTA DE BS. Y SERV. DE LA AD	0,00	0,00	0,00	0,00	0,00	0,00
10500000	INGRESOS DE OPERACIÓN	133.921.121,00	0,00	0,00	133.921.121,00	41.517.550,91	92.403.570,09
10502000	Venta Bruta de Servicios	133.821.121,00	0,00	0,00	133.821.121,00	41.517.550,91	92.303.570,09
10509000	Otros Ingresos de Operación	100.000,00	0,00	0,00	100.000,00	0,00	100.000,00
10600000	RENTAS DE LA PROPIEDAD	0,00	0,00	0,00	0,00	0,00	0,00
10700000	TRANSFERENCIAS CORRIENTES	0,00	0,00	0,00	0,00	0,00	0,00
20000000	RECURSOS DE CAPITAL	160.000,00	0,00	0,00	160.000,00	0,00	160.000,00
20100000	RECURSOS PROPIOS DE CAPIT	160.000,00	0,00	0,00	160.000,00	0,00	160.000,00
20101000	Venta de Bienes	160.000,00	0,00	0,00	160.000,00	0,00	160.000,00
20101090	Venta de Otros Bienes	160.000,00	0,00	0,00	160.000,00	0,00	160.000,00
20200000	TRANSFERENCIAS DE CAPITAL	0,00	0,00	0,00	0,00	0,00	0,00
30000000	FUENTES FINANCIERAS	6.349.196,00	0,00	0,00	6.349.196,00	4.881.309,80	1.467.886,20
30100000	VENTA DE TITULOS Y VALORES	0,00	0,00	0,00	0,00	0,00	0,00
30200000	VENTA DE ACCIONES Y PARTIC	0,00	0,00	0,00	0,00	0,00	0,00
30300000	RECUPERACION DE PRESTAMO	0,00	0,00	0,00	0,00	0,00	0,00
30400000	RECUPERACION DE PRESTAMO	0,00	0,00	0,00	0,00	0,00	0,00
30500000	DISMINUCIÓN DE OTROS ACTIV	6.349.196,00	0,00	0,00	6.349.196,00	4.881.309,80	1.467.886,20
30501000	Disminución de Disponibilidades	0,00	0,00	0,00	0,00	0,00	0,00
30502000	Disminución de Inversiones Fina	0,00	0,00	0,00	0,00	0,00	0,00
30503000	Disminución de Cuentas Comerc	6.349.196,00	0,00	0,00	6.349.196,00	4.881.309,80	1.467.886,20
30503020	Cuentas a cobrar comerciales	6.349.196,00	0,00	0,00	6.349.196,00	4.881.309,80	1.467.886,20
30504000	Disminución de Otras Cuentas a	0,00	0,00	0,00	0,00	0,00	0,00
30505000	Disminución de Documentos Co	0,00	0,00	0,00	0,00	0,00	0,00

D.P.O.S.S.
[Handwritten signature]

Fecha de Impresión: 05/09/16 10:41:22 PASTORIZA, GIMENA





Provincia de Tierra del Fuego,
Antártida e Islas del Atlántico Sur.
República Argentina.

ADMINISTRACIÓN PROVINCIAL

EJECUCIÓN DE RECURSOS POR RUBRO

Organismo: Dirección Provincial de Obras y Servicios Mes: 5 Año: 2015


COD. RECURSO	RECURSOS	FORMULADO	AUMENTOS	DISMINUCIONES	DEFINITIVO	EJECUTADO	SALDO
305060000	Disminución de Otros Document	0,00	0,00	0,00	0,00	0,00	0,00
307000000	OBTENCIÓN DE PRESTAMOS	0,00	0,00	0,00	0,00	0,00	0,00
309000000	INCREMENTO DEL PATRIMONIO	0,00	0,00	0,00	0,00	0,00	0,00
401000000	CONTIBUCIONES FIGURATIVAS	10.219.726,00	0,00	0,00	10.219.726,00	1.400.000,00	8.819.726,00
401010000	CONTRIBUCIONES FIGURATIVAS	10.219.726,00	0,00	0,00	10.219.726,00	1.400.000,00	8.819.726,00
401010100	Contr. de la Adm Central para Fi	10.219.726,00	0,00	0,00	10.219.726,00	1.400.000,00	8.819.726,00
401020000	CONTRIBUCIONES FIGURATIVAS	0,00	0,00	0,00	0,00	0,00	0,00
401030000	CONTRIBUCIONES FIGURATIVAS	0,00	0,00	0,00	0,00	0,00	0,00
1000000000	TOTALES	150.650.043,00	0,00	0,00	150.650.043,00	47.845.284,66	102.804.758,34


OBSERVACIONES

Número: 1 Usuario: GPASTORIZA Fecha: 01/10/15 14:48

Multas corresponden a multas cobradas a proveedores por incumplimiento de contrato y otros ingresos corresponden a devolución de comisiones del Bancos Hipotecario y una N/C de Telefónica.-

D.P.O.S.S.


C.P. Gisela GUASTELLA
Directora Provincial a/c
D.P.O.S.S.





Provincia de Tierra del Fuego,
Antártida e Islas del Atlántico Sur.
República Argentina.

ADMINISTRACIÓN PROVINCIAL

EJECUCIÓN DE GASTOS POR OBJETO A NIVEL DE PARCIAL


Organismo: Dirección Provincial de Obras y Servicios Mes: 5 Año: 2015

COD. GASTO	GASTOS	CRED ORIGINAL	AUMENTOS	DISMINUCIONES	CRED VIGENTE	COMPROMISO	DEVENGADO	MAND A PAGAR	PAGADO	NO EJECUTADO
10000	GASTOS EN PERSONAL	103.452.737,00	0,00	0,00	103.452.737,00	36.715.642,69	36.715.642,69	29.490.618,37	29.490.618,37	66.737.094,31
10100	Personal permanente	94.414.756,86	0,00	0,00	94.414.756,86	31.631.142,81	31.631.142,81	24.945.603,60	24.945.603,60	62.783.614,05
10101	Retribuciones del Cargo	70.237.879,11	0,00	0,00	70.237.879,11	25.461.463,09	25.461.463,09	20.034.914,57	20.034.914,57	44.776.416,02
10104	Sueldo anual complementario	6.304.002,25	0,00	0,00	6.304.002,25	27.409,16	27.409,16	27.409,16	27.409,16	6.276.593,09
10105	Otros gastos en personal	700.000,00	0,00	0,00	700.000,00	206.946,51	206.946,51	202.037,30	202.037,30	493.053,49
10106	Contribuciones patronales	17.172.875,50	0,00	0,00	17.172.875,50	5.935.324,05	5.935.324,05	4.681.242,57	4.681.242,57	11.237.551,45
10200	Personal Temporario	2.398.615,46	0,00	0,00	2.398.615,46	1.411.162,19	1.411.162,19	1.175.488,03	1.175.488,03	987.453,27
10201	Retribuciones del cargo	1.400.000,00	0,00	0,00	1.400.000,00	1.144.099,00	1.144.099,00	952.504,73	952.504,73	255.901,00
10203	Sueldo anual complementario	300.000,00	0,00	0,00	300.000,00	0,00	0,00	0,00	0,00	300.000,00
10205	Contribuciones patronales	698.615,46	0,00	0,00	698.615,46	267.063,19	267.063,19	222.983,30	222.983,30	431.552,27
10300	Servicios extraordinarios	1.415.200,00	0,00	0,00	1.415.200,00	343.080,49	343.080,49	317.043,46	317.043,46	1.072.119,51
10301	Retribuciones extraordinarias	1.415.200,00	0,00	0,00	1.415.200,00	343.080,49	343.080,49	317.043,46	317.043,46	1.072.119,51
10400	Asignaciones familiares	1.980.364,68	0,00	0,00	1.980.364,68	1.260.470,49	1.260.470,49	1.080.610,49	1.080.610,49	719.894,19
10401	Asignaciones familiares	1.980.364,68	0,00	0,00	1.980.364,68	1.260.470,49	1.260.470,49	1.080.610,49	1.080.610,49	719.894,19
10500	Asistencia social al personal	943.800,00	0,00	0,00	943.800,00	197.686,95	197.686,95	132.510,65	132.510,65	746.113,05
10501	Seguros de Riesgo del Trabajo	943.800,00	0,00	0,00	943.800,00	197.686,95	197.686,95	132.510,65	132.510,65	746.113,05
10509	Otras asistencias sociales al personal	0,00	0,00	0,00	0,00	0,00	0,00	0,00	0,00	0,00
10600	Beneficios y compensaciones	2.300.000,00	0,00	0,00	2.300.000,00	1.872.099,76	1.872.099,76	1.839.362,14	1.839.362,14	427.900,24
10601	Beneficios y compensaciones	2.300.000,00	0,00	0,00	2.300.000,00	1.872.099,76	1.872.099,76	1.839.362,14	1.839.362,14	427.900,24
20000	BIENES DE CONSUMO	10.766.835,00	0,00	0,00	10.766.835,00	3.035.280,66	2.236.656,72	1.557.409,22	1.557.409,22	8.530.178,28
20100	Productos alimenticios, agropecuarios y forestales	100.000,00	0,00	0,00	100.000,00	19.213,65	19.213,65	19.213,65	19.213,65	80.786,35
20101	Alimentos para personas	100.000,00	0,00	0,00	100.000,00	19.213,65	19.213,65	19.213,65	19.213,65	80.786,35
20200	Textiles y vestuario	2.500.000,00	0,00	0,00	2.500.000,00	883.636,67	883.636,67	326.693,22	326.693,22	1.616.363,33
20202	Prendas de vestir	2.500.000,00	0,00	0,00	2.500.000,00	883.636,67	883.636,67	326.693,22	326.693,22	1.616.363,33
20300	Productos de papel, cartón e impresos	200.000,00	0,00	0,00	200.000,00	12.750,00	12.750,00	12.750,00	12.750,00	187.250,00
20301	Papel de escritorio y cartón	100.000,00	0,00	0,00	100.000,00	9.626,00	9.626,00	9.626,00	9.626,00	90.374,00
20303	Productos de artes graficas	100.000,00	0,00	0,00	100.000,00	3.124,00	3.124,00	3.124,00	3.124,00	96.876,00
20400	Productos de cuero y caucho	90.000,00	0,00	0,00	90.000,00	27.320,00	27.320,00	0,00	0,00	62.680,00
20404	Cubiertas y cámaras de aire	90.000,00	0,00	0,00	90.000,00	27.320,00	27.320,00	0,00	0,00	62.680,00
20500	Productos químicos, combustibles y lubricantes	5.833.235,00	0,00	0,00	5.833.235,00	1.244.945,81	858.328,01	851.758,10	851.758,10	4.974.906,99
20501	Compuestos químicos	5.240.235,00	0,00	0,00	5.240.235,00	1.116.845,20	730.227,40	730.227,40	730.227,40	4.510.007,60

D.P.O.S.S.



Fecha de Impresión: 05/09/16 10:41:33 PASTORIZA, GIMENA





Provincia de Tierra del Fuego,
Antártida e Islas del Atlántico Sur.
República Argentina.

ADMINISTRACIÓN PROVINCIAL

EJECUCIÓN DE GASTOS POR OBJETO A NIVEL DE PARCIAL

Organismo: Dirección Provincial de Obras y Servicios Mes: 5 Año: 2015

COD. GASTO	GASTOS	CRED ORIGINAL	AUMENTOS	DISMINUCIONES	CRED VIGENTE	COMPROMISO	DEVENGADO	MAND A PAGAR	PAGADO	NO EJECUTADO
20502	Productos farmacéuticos y medicinales	3.000,00	0,00	0,00	3.000,00	454,53	454,53	454,53	454,53	2.545,47
20505	Tintas pinturas y colorantes	250.000,00	0,00	0,00	250.000,00	56.066,00	56.066,00	56.066,00	56.066,00	193.934,00
20506	Combustibles y lubricantes	340.000,00	0,00	0,00	340.000,00	71.580,08	71.580,08	65.010,17	65.010,17	268.419,92
20600	Productos de minerales no metálicos	890.000,00	0,00	0,00	890.000,00	428.723,85	161.012,18	161.012,18	161.012,18	728.987,82
20609	Otros n.e.p	890.000,00	0,00	0,00	890.000,00	428.723,85	161.012,18	161.012,18	161.012,18	728.987,82
20700	Productos metálicos	449.600,00	0,00	0,00	449.600,00	159.510,61	132.397,61	84.688,87	84.688,87	317.202,39
20705	Herramientas menores	40.000,00	0,00	0,00	40.000,00	0,00	0,00	0,00	0,00	40.000,00
20709	Otros n.e.p.	409.600,00	0,00	0,00	409.600,00	159.510,61	132.397,61	84.688,87	84.688,87	277.202,39
20800	Minerales	0,00	0,00	0,00	0,00	0,00	0,00	0,00	0,00	0,00
20900	Otros bienes de consumo	704.000,00	0,00	0,00	704.000,00	259.180,07	141.998,60	101.293,20	101.293,20	562.001,40
20901	Elementos de limpieza	156.000,00	0,00	0,00	156.000,00	56.270,48	56.270,48	16.065,08	16.065,08	99.729,52
20902	Utiles de escritorio, oficina y enseñanza	140.000,00	0,00	0,00	140.000,00	26.947,07	26.947,07	26.947,07	26.947,07	113.052,93
20903	Utiles y materiales eléctricos	60.000,00	0,00	0,00	60.000,00	279,00	279,00	279,00	279,00	59.721,00
20904	Utensillos de cocina y comedor	5.000,00	0,00	0,00	5.000,00	0,00	0,00	0,00	0,00	5.000,00
20905	Utiles menores médicos, quirúrgico y de laboratorio	200.000,00	0,00	0,00	200.000,00	145.408,89	28.227,22	28.227,22	28.227,22	171.772,78
20906	Repuestos y accesorios	140.000,00	0,00	0,00	140.000,00	27.728,71	27.728,71	27.728,71	27.728,71	112.271,29
20909	Otros n.e.p	3.000,00	0,00	0,00	3.000,00	2.546,12	2.546,12	2.046,12	2.046,12	453,88
30000	SERVICIOS NO PERSONALES	17.588.356,00	62.000,00	62.000,00	17.588.356,00	7.875.416,00	3.678.732,23	3.435.688,62	3.435.688,62	13.909.623,77
30100	Servicios básicos	5.499.500,00	0,00	0,00	5.499.500,00	4.457.507,86	946.867,04	941.294,25	941.294,25	4.552.632,96
30101	Energía eléctrica	4.700.000,00	0,00	0,00	4.700.000,00	4.059.600,00	815.597,84	810.025,05	810.025,05	3.884.402,16
30102	Agua	1.500,00	0,00	0,00	1.500,00	0,00	0,00	0,00	0,00	1.500,00
30103	Gas	178.000,00	0,00	0,00	178.000,00	58.699,16	15.508,97	15.508,97	15.508,97	162.491,03
30104	Teléfonos, telex y telefax	320.000,00	0,00	0,00	320.000,00	283.200,00	70.489,23	70.489,23	70.489,23	249.510,77
30105	correos y telégrafo	300.000,00	0,00	0,00	300.000,00	56.008,50	45.271,00	45.271,00	45.271,00	254.729,00
30200	Alquileres y derechos	1.923.416,00	0,00	0,00	1.923.416,00	554.070,00	554.070,00	478.110,00	478.110,00	1.369.346,00
30201	Alquileres de edificios y locales	371.000,00	0,00	0,00	371.000,00	75.000,00	75.000,00	75.000,00	75.000,00	296.000,00
30202	Alquileres de maquinaria, equipo y medios de transporte	1.500.000,00	0,00	0,00	1.500.000,00	472.050,00	472.050,00	396.090,00	396.090,00	1.027.950,00
30204	Alquileres de fotocopiadoras	52.416,00	0,00	0,00	52.416,00	7.020,00	7.020,00	7.020,00	7.020,00	45.396,00
30300	Mantenimiento, reparación y limpieza	2.939.400,00	0,00	62.000,00	2.877.400,00	664.483,89	361.053,60	345.942,78	345.942,78	2.516.346,40
30301	Mantenimiento y reparación de edificios y locales	209.800,00	0,00	0,00	209.800,00	19.394,70	19.394,70	19.394,70	19.394,70	190.405,30
30302	Mantenimiento y reparación de vehículos	439.200,00	0,00	0,00	439.200,00	221.812,24	91.881,95	76.771,13	76.771,13	347.318,05

D.P.O.S.S.
[Handwritten signature]

Fecha de Impresión: 05/09/16 10:41:33 PASTORIZA, GIMENA





Provincia de Tierra del Fuego,
Antártida e Islas del Atlántico Sur.
República Argentina.

ADMINISTRACIÓN PROVINCIAL


EJECUCIÓN DE GASTOS POR OBJETO A NIVEL DE PARCIAL

Organismo: Dirección Provincial de Obras y Servicios Mes: 5 Año: 2015

COD. GASTO	GASTOS	CRED ORIGINAL	AUMENTOS	DISMINUCIONES	CRED VIGENTE	COMPROMISO	DEVENGADO	MAND A PAGAR	PAGADO	NO EJECUTADO
30303	Mantenimiento y reparación de maquinaria y equipo	12.000,00	0,00	0,00	12.000,00	0,00	0,00	0,00	0,00	12.000,00
30305	Limpieza, aseo y fumigación	1.004.900,00	0,00	0,00	1.004.900,00	341.440,00	167.940,00	167.940,00	167.940,00	836.960,00
30309	Otros n.e.p.	1.273.500,00	0,00	62.000,00	1.211.500,00	81.836,95	81.836,95	81.836,95	81.836,95	1.129.663,05
30400	Servicios técnicos y profesionales	2.753.740,00	0,00	0,00	2.753.740,00	503.936,28	376.266,96	376.266,96	376.266,96	2.377.473,04
30401	Estudios, investigaciones y proyectos de factibilidad	30.000,00	0,00	0,00	30.000,00	0,00	0,00	0,00	0,00	30.000,00
30402	Medicos y sanitarios	360.000,00	0,00	0,00	360.000,00	58.250,00	58.250,00	58.250,00	58.250,00	301.750,00
30403	Jurídicos	58.500,00	0,00	0,00	58.500,00	0,00	0,00	0,00	0,00	58.500,00
30405	De capacitación	104.000,00	0,00	0,00	104.000,00	0,00	0,00	0,00	0,00	104.000,00
30406	De informática y sistemas computarizados	1.101.000,00	0,00	0,00	1.101.000,00	162.000,00	162.000,00	162.000,00	162.000,00	939.000,00
30409	Otros n.e.p.	1.100.240,00	0,00	0,00	1.100.240,00	283.688,28	156.016,96	156.016,96	156.016,96	944.223,04
30500	Servicios comerciales y financieros	1.316.300,00	0,00	0,00	1.316.300,00	1.038.804,92	929.374,38	929.374,38	929.374,38	386.925,62
30501	Transporte	20.000,00	0,00	0,00	20.000,00	1.200,00	1.200,00	1.200,00	1.200,00	18.800,00
30503	Imprenta, publicaciones y reproducciones	20.000,00	0,00	0,00	20.000,00	2.978,00	2.978,00	2.978,00	2.978,00	17.022,00
30504	Primas y gastos de seguros	350.000,00	0,00	0,00	350.000,00	328.425,54	218.995,00	218.995,00	218.995,00	131.005,00
30505	Comisiones y gastos bancarios	846.300,00	0,00	0,00	846.300,00	706.071,38	706.071,38	706.071,38	706.071,38	140.228,62
30506	Internet	30.000,00	0,00	0,00	30.000,00	130,00	130,00	130,00	130,00	29.870,00
30509	Otros n.e.p.	50.000,00	0,00	0,00	50.000,00	0,00	0,00	0,00	0,00	50.000,00
30600	Publicidad y propaganda	100.000,00	0,00	0,00	100.000,00	3.192,00	3.192,00	3.192,00	3.192,00	96.808,00
30700	Pasajes y viáticos	550.000,00	0,00	0,00	550.000,00	89.377,90	89.377,90	89.377,90	89.377,90	460.622,10
30701	Pasajes	300.000,00	0,00	0,00	300.000,00	46.477,90	46.477,90	46.477,90	46.477,90	253.522,10
30702	Viáticos	250.000,00	0,00	0,00	250.000,00	42.900,00	42.900,00	42.900,00	42.900,00	207.100,00
30800	Impuestos, derechos y tasas	1.316.000,00	0,00	0,00	1.316.000,00	169.504,35	98.154,35	98.154,35	98.154,35	1.217.845,65
30802	Impuestos directos	132.000,00	0,00	0,00	132.000,00	96.600,00	36.956,00	36.956,00	36.956,00	95.044,00
30803	Derechos y tasas	54.000,00	0,00	0,00	54.000,00	37.500,00	25.794,00	25.794,00	25.794,00	28.206,00
30804	Multas, recargos y gastos judiciales	130.000,00	0,00	0,00	130.000,00	35.404,35	35.404,35	35.404,35	35.404,35	94.595,65
30806	Juicios y Mediaciones	1.000.000,00	0,00	0,00	1.000.000,00	0,00	0,00	0,00	0,00	1.000.000,00
30900	Otros Servicios	1.190.000,00	62.000,00	0,00	1.252.000,00	394.539,00	320.376,00	173.976,00	173.976,00	931.624,00
30903	Servicios de vigilancia	1.100.000,00	0,00	0,00	1.100.000,00	274.539,00	200.376,00	172.476,00	172.476,00	899.624,00
30909	Otros n.e.p	90.000,00	62.000,00	0,00	152.000,00	120.000,00	120.000,00	1.500,00	1.500,00	32.000,00
40000	BIENES DE USO	18.842.115,00	100.000,00	100.000,00	18.842.115,00	1.461.101,99	470.991,04	347.069,04	347.069,04	18.371.123,96
40100	Bienes Preexistentes	0,00	0,00	0,00	0,00	0,00	0,00	0,00	0,00	0,00

D.P.O.S.S.

Fecha de Impresión: 05/09/16 10:41:33 PASTORIZA, GIMENA





Provincia de Tierra del Fuego,
Antártida e Islas del Atlántico Sur,
República Argentina.

ADMINISTRACIÓN PROVINCIAL

EJECUCIÓN DE GASTOS POR OBJETO A NIVEL DE PARCIAL

Organismo: Dirección Provincial de Obras y Servicios Mes: 5 Año: 2015

COD. GASTO	GASTOS	CRED ORIGINAL	AUMENTOS	DISMINUCIONES	CRED VIGENTE	COMPROMISO	DEVENGADO	MAND A PAGAR	PAGADO	NO EJECUTADO
40200	Construcciones	11.453.825,00	0,00	0,00	11.453.825,00	1.080.392,69	90.281,74	90.281,74	90.281,74	11.363.543,26
40202	Construcciones en bienes de dominio público	11.453.825,00	0,00	0,00	11.453.825,00	1.080.392,69	90.281,74	90.281,74	90.281,74	11.363.543,26
40300	Maquinaria y equipo	6.438.290,00	100.000,00	0,00	6.538.290,00	380.709,30	380.709,30	256.787,30	256.787,30	6.157.580,70
40301	Maquinaria y equipo de producción	1.366.690,00	0,00	0,00	1.366.690,00	238.421,80	238.421,80	114.499,80	114.499,80	1.128.268,20
40303	Equipo sanitario y de laboratorio	4.279.600,00	0,00	0,00	4.279.600,00	0,00	0,00	0,00	0,00	4.279.600,00
40304	Equipo de comunicación y señalamiento	15.000,00	0,00	0,00	15.000,00	0,00	0,00	0,00	0,00	15.000,00
40306	Equipo para computación	400.000,00	100.000,00	0,00	500.000,00	109.809,97	109.809,97	109.809,97	109.809,97	390.190,03
40307	Equipo de oficina y muebles	133.000,00	0,00	0,00	133.000,00	3.450,00	3.450,00	3.450,00	3.450,00	129.550,00
40308	Herramientas y repuestos mayores	244.000,00	0,00	0,00	244.000,00	29.027,53	29.027,53	29.027,53	29.027,53	214.972,47
40500	Libros, revistas y otros elementos coleccionables	50.000,00	0,00	0,00	50.000,00	0,00	0,00	0,00	0,00	50.000,00
40800	Activos intangibles	900.000,00	0,00	100.000,00	800.000,00	0,00	0,00	0,00	0,00	800.000,00
40801	Programas de computación	900.000,00	0,00	100.000,00	800.000,00	0,00	0,00	0,00	0,00	800.000,00
50000	TRANSFERENCIAS	0,00	0,00	0,00	0,00	0,00	0,00	0,00	0,00	0,00
60000	ACTIVOS FINANCIEROS	0,00	0,00	0,00	0,00	0,00	0,00	0,00	0,00	0,00
70000	SERVICIO DE LA DEUDA Y DISMINUCIÓN DE OTROS PASIVOS	0,00	0,00	0,00	0,00	0,00	0,00	0,00	0,00	0,00
80000	OTROS GASTOS	0,00	0,00	0,00	0,00	0,00	0,00	0,00	0,00	0,00
90000	GASTOS FIGURATIVOS	0,00	0,00	0,00	0,00	0,00	0,00	0,00	0,00	0,00
990000	TOTAL DE GASTOS	150.650.043,00	162.000,00	162.000,00	150.650.043,00	49.087.441,34	43.102.022,68	34.830.785,25	34.830.785,25	107.548.020,32

OBSERVACIONES

Número: 1 Usuario: GPASTORIZA Fecha: 21/05/15 09:07


PARTIDA 2.6 "Otros n.e.p" está compuesto por Materiales para mantenimiento.- PARTIDA 2.7 "Otros n.e.p" está compuesto por a) Herramientas menores: Crédito Vigente \$ 40.000; b) Materiales p/ mantenimiento de Plantas Potabilizadoras: CV: \$220.000 y c) Materiales p/ Mant. Equipo Prod.: CV: \$189.600.- PARTIDA 3.3: "Otros n.e.p." está compuesto por: a) Mantenimiento Eq. de distribución: \$ 5.000 CV b) Mantenimiento de redes: \$ 96.000 CV; c) Mantenimiento Eq. Producción \$ 812.500 CV y d) Explotación y Mant. Planta Potabilizadoras: \$ 360.000 C.V.- PARTIDA 3.4: "Otros n.e.p" se compone de Honorarios y retribuciones a terceros.- PARTIDA 3.5 "Otros n.e.p" se compone de Transporte de materia prima para tratamiento de agua: \$ 50.000 CV.-

D.P.O.S.S.

Fecha de Impresión: 05/09/16 10:41:33

PASTORIZA, GIMENA

[Handwritten Signature]
D. Gisela GUASTELLA
Directora Provincial a/c
D. P.O.S.S.





Provincia de Tierra del Fuego,
Antártida e Islas del Atlántico Sur.
República Argentina.

ADMINISTRACIÓN PROVINCIAL

EVOLUCIÓN DE LA DEUDA PÚBLICA

MES 5 DE 2015

UNIDAD ORGANIZATIVA: Dirección Provincial de Obras y Servicios Sanitarios

ETAPA: Ninguno

CÓDIGO	CONCEPTO	STOCK al Inicio Ejercicio	INCREMENTOS			DISMINUCIONES			STOCK a Fin de Mes
			PRESUPUEST	NO PRESUPUEST	TOTAL	PRESUPUEST	NO PRESUPUEST	TOTAL	
1000000000	GOBIERNO NACIONAL	0,00	0,00	0,00	0,00	0,00	0,00	0,00	0,00
2000000000	PRESTAMOS DEL SECTOR	0,00	0,00	0,00	0,00	0,00	0,00	0,00	0,00
3000000000	PRESTAMOS DEL SECTOR	0,00	0,00	0,00	0,00	0,00	0,00	0,00	0,00
4000000000	TÍTULOS PÚBLICOS	0,00	0,00	0,00	0,00	0,00	0,00	0,00	0,00
5000000000	OTROS PASIVOS	10.522.803,82	8.271.237,43	0,00	8.271.237,4	0,00	10.522.803,82	10.522.803,82	8.271.237,43
5010000000	DEUDA CONSOLIDADA	0,00	0,00	0,00	0,00	0,00	0,00	0,00	0,00
5010400000	Convenio 1/2004- DPE/D	0,00	0,00	0,00	0,00	0,00	0,00	0,00	0,00
5020000000	DEUDA FLOTANTE	10.522.803,82	8.271.237,43	0,00	8.271.237,4	0,00	10.522.803,82	10.522.803,82	8.271.237,43
5020100000	Personal	10.249.221,94	7.225.024,32	0,00	7.225.024,3	0,00	10.249.221,94	10.249.221,94	7.225.024,32
5020200000	Bienes de Consumo	129.247,35	679.247,50	0,00	679.247,50	0,00	129.247,35	129.247,35	679.247,50
5020300000	Servicios no Personales	137.960,23	243.043,61	0,00	243.043,61	0,00	137.960,23	137.960,23	243.043,61
5020400000	Bienes de Uso	6.374,30	123.922,00	0,00	123.922,00	0,00	6.374,30	6.374,30	123.922,00
5020401000	Construcciones	0,00	0,00	0,00	0,00	0,00	0,00	0,00	0,00
5020409000	Otros Bs de Uso	6.374,30	123.922,00	0,00	123.922,00	0,00	6.374,30	6.374,30	123.922,00
5020500000	Transferencias	0,00	0,00	0,00	0,00	0,00	0,00	0,00	0,00
5020600000	Otros Gastos	0,00	0,00	0,00	0,00	0,00	0,00	0,00	0,00
5030000000	OTRAS DEUDAS	0,00	0,00	0,00	0,00	0,00	0,00	0,00	0,00
6000000000	AVALES Y GARANTÍAS	0,00	0,00	0,00	0,00	0,00	0,00	0,00	0,00
8000000000	TOTAL	10.522.803,82	8.271.237,43	0,00	8.271.237,4	0,00	10.522.803,82	10.522.803,82	8.271.237,43

C.P. Gisela GUASTELLA
Directora Provincial a/c
D.P.O.S.S.

D.P.O.S.S.



Provincia de Tierra del Fuego,
Antártida e Islas del Atlántico Sur

PROVINCIA DE TIERRA DEL FUEGO

CUENTAS BANCARIAS

MES 5 DE 2015

PLANILLA EN ETAPA: Ninguno

UNIDAD ORGANIZATIVA: 223 Dirección Provincial de Obras y Servicios Sanitarios

Nº Cuenta	Tipo de Cuenta	Moneda	Banco	Saldo Libro Banco	Saldo Extracto	Firmantes	Instrumento Legal	Fondo Tipo
00000216208-00	Cuenta Corriente	Peso	Bco. Tierra del Fuego	24,00	24,00			Recursos de Afectación
0004030-1 346-7	Cuenta Corriente	Peso	Bco. Galicia	0,00	0,00			Recursos de Afectación
1710023/2	Cuenta Corriente	Peso	Bco. Tierra del Fuego	6.152.641,34	6.152.641,34			Libre disponibilidad
1710489/0	Cuenta Corriente	Peso	Bco. Tierra del Fuego	182.378,72	182.378,72			Recursos de Afectación
299000205/3	Cuenta Corriente	Peso	Bco. Francés	690.795,56	690.795,56			Libre disponibilidad
3-046-000038073	Cuenta Corriente	Peso	Bco. Hipotecario	514,66	514,66			Libre disponibilidad
35620046038125	Cuenta Corriente	Peso	Bco. Macro	4.143.795,83	4.143.795,83			Recursos de Afectación
53500112/93	Cuenta Corriente	Peso	Bco. Nación	131.737,99	131.737,99			Recursos de Afectación
53500174/53	Cuenta Corriente	Peso	Bco. Nación	65.705,77	65.705,77			Recursos de Afectación
53520041/16	Cuenta Corriente	Peso	Bco. Nación	7.464.447,69	7.464.447,69			Libre disponibilidad
53520119/20	Cuenta Corriente	Peso	Bco. Nación	65.392,13	65.392,13			Recursos de Afectación
53520120/02	Cuenta Corriente	Peso	Bco. Nación	19.113,60	19.113,60			Recursos de Afectación

TOTALES

Por Banco

Banco	Moneda	Saldo Libro Banco	Saldo Extracto
Bco. Francés	Peso	690.795,56	690.795,56
	Dólar	0,00	0,00
Bco. Galicia	Peso	0,00	0,00
	Dólar	0,00	0,00
Bco. Hipotecario	Peso	514,66	514,66
	Dólar	0,00	0,00
Bco. Macro	Peso	4.143.795,83	4.143.795,83
	Dólar	0,00	0,00

D.P.O.S.S.

Fecha de Impresión: 05/09/16 10:41:55

PASTORIZA, GIMENA





Provincia de Tierra del Fuego,
Antártida e Islas del Atlántico Sur

PROVINCIA DE TIERRA DEL FUEGO

CUENTAS BANCARIAS

MES 5 DE 2015

PLANILLA EN ETAPA: Ninguno

UNIDAD ORGANIZATIVA: 223 Dirección Provincial de Obras y Servicios Sanitarios

	Moneda	Saldo Libro Banco	Saldo Extracto
Bco. Nación	Peso	7.746.397,18	7.746.397,18
	Dólar	0,00	0,00

	Moneda	Saldo Libro Banco	Saldo Extracto
Bco. Tierra del Fuego	Peso	6.335.044,06	6.335.044,06
	Dólar	0,00	0,00

Por Tipo de Cuenta

	Moneda	Saldo Libro Banco	Saldo Extracto
Cuenta Corriente	Peso	18.916.547,29	18.916.547,29
	Dólar	0,00	0,00

Totales Generales

TOTALES GENERALES	Moneda	Saldo Libro Banco	Saldo Extracto
	Peso	18.916.547,29	18.916.547,29
	Dólar	0,00	0,00


OBSERVACIONES

Número: 1 Usuario: GPASTORIZA Fecha: 28/07/15 13:41

FIRMANTES: De todas las cuentas son: FRANGI Diego Oscar; SANFELIPPO Silvio Ismael; y ROJAS Ariel.- De las cuentas del Banco Tierra del Fuego N° 1-710023-2 y 1-710489-0 los autorizados además de los anteriores son: GUASTELLA Gisela Carina, PADÍN Marcela Alejandra y CHIZZINI Guillermo. Además, a la cta. cte. del Bco. Hipotecario se agregan MANSILLA José Fernando y GARRAMUÑO Oscar Rubén

D.P.O.S.S.

[Handwritten Signature]
Gisela GUASTELLA
Directora Provincial a/c
D.P.O.S.S.



Fecha de Impresión: 05/09/16 10:41:55

PASTORIZA, GIMENA



Provincia de Tierra del Fuego,
Antártida e Islas del Atlántico Sur
República Argentina

PROVINCIA DE TIERRA DEL FUEGO

NOMINA DE PERSONAL



ORGANISMO: Dirección Provincial de Obras y Servicios Sanitarios
ETAPA: Ninguno
MES 5 DE 2015

En Pesos

COD	ESCALAFONES	APORTES PATRONALES (a)	REMUNERACIONES (b)	ADICIONALES (c)	SUB TOTAL (a+b+c)(d)	ASIGNACIONES FAMILIARES (e)	TOTAL (f=d+e)	APORTES PERSONALES (g)	SUELDO LIQUIDO (f-a-g)
10	Autoridades Superiores	16.766,15	72.896,31	1,10	89.663,56	0,00	89.663,56	11.699,41	61.198,00
11	Otros - Escalafones Propios	1.281.395,21	4.061.084,74	37.645,73	5.380.125,68	179.860,00	5.559.985,68	1.348.681,24	2.929.909,2
12	SUBTOTAL I	1.298.161,36	4.133.981,05	37.646,83	5.469.789,24	179.860,00	5.649.649,24	1.360.380,65	2.991.107,2
17	SUBTOTAL (sin S.A.C.)	1.298.161,36	4.133.981,05	37.646,83	5.469.789,24	179.860,00	5.649.649,24	1.360.380,65	2.991.107,2
19	SAC - Resto	0,00	0,00	0,00	0,00	0,00	0,00	0,00	0,00
20	SUBTOTAL (incluido el SAC	1.298.161,36	4.133.981,05	37.646,83	5.469.789,24	179.860,00	5.649.649,24	1.360.380,65	2.991.107,2
30	TOTAL	1.298.161,36	4.133.981,05	37.646,83	5.469.789,24	179.860,00	5.649.649,24	1.360.380,65	2.991.107,2

G.P. Gisela GUASTELLA
Directora Provincial a/c
D.P.O.S.S.

J.P.O.S.S.



Provincia de Tierra del Fuego, Antártida e Islas del Atlántico Sur
República Argentina

PROVINCIA DE TIERRA DEL FUEGO
ADMINISTRACION PROVINCIAL

COMPOSICION DEL GASTO POR FINALIDAD-FUNCION Y CARACTER ECONOMICO

ORGANISMO: Dirección Provincial de Obras y Servicios Sanitarios
ETAPA: Devengado
MES 5 DE 2015
TRIMESTRE 2

En Pesos


CODIGO	CONCEPTO	TOTAL GENERAL (a)-(b)+(c)	GASTOS CORRIENTES							TOTAL (b)	GASTOS DE CAPITAL				APLICACIONES FINANCIERAS					
			TOTAL (a)	GASTOS DE CONSUMO		SERVICIOS NO PERSONALES	RENTAS DE LA PROPIEDAD	PRESTAC. SEG. SOCIAL	TRANSFERENCIAS		OTROS	BIENES DE USO				TOTAL (e)	ACTIVOS FINANCIEROS	SERVICIOS DE LA DEUDA		
				GASTOS EN PERSONAL	BIENES DE CONSUMO						CONSTRUCCIONES	BIENES PRE-EXISTENTES	MAQUINARIA Y EQUIPOS	OTROS	TRANSFERENCIAS	INVERSIÓN FOJERA				
10000090	ADMINISTRACION G. BERNAMENTAL	0.00	0.00	0.00	0.00	0.00	0.00	0.00	0.00	0.00	0.00	0.00	0.00	0.00	0.00	0.00	0.00	0.00	0.00	0.00
20000090	SERVICIOS DE SEGURIDAD	0.00	0.00	0.00	0.00	0.00	0.00	0.00	0.00	0.00	0.00	0.00	0.00	0.00	0.00	0.00	0.00	0.00	0.00	0.00
30000090	SERVICIOS SOCIALES	43.102.022.68	42.631.031.64	36.715.642.59	2.236.856.72	3.478.732.23	0.00	0.00	0.00	0.00	470.991.04	90.281.74	0.00	383.709.30	0.00	0.00	0.00	0.00	0.00	0.00
35000090	Agua Potable y Acaerentado	43.102.022.68	42.631.031.64	36.715.642.59	2.236.856.72	3.478.732.23	0.00	0.00	0.00	0.00	470.991.04	90.281.74	0.00	383.709.30	0.00	0.00	0.00	0.00	0.00	0.00
40000090	SERVICIOS ECONOMICOS	0.00	0.00	0.00	0.00	0.00	0.00	0.00	0.00	0.00	0.00	0.00	0.00	0.00	0.00	0.00	0.00	0.00	0.00	0.00
50000090	DEUDA PUBLICA	0.00	0.00	0.00	0.00	0.00	0.00	0.00	0.00	0.00	0.00	0.00	0.00	0.00	0.00	0.00	0.00	0.00	0.00	0.00
55000090	TOTAL	43.102.022.68	42.631.031.64	36.715.642.59	2.236.856.72	3.478.732.23	0.00	0.00	0.00	0.00	470.991.04	90.281.74	0.00	383.709.30	0.00	0.00	0.00	0.00	0.00	0.00

Fecha de Impresión: 05/09/15 10:42:16 PASTORIZA, GI MENA

Página 1



[Handwritten Signature]
D.P. Gisela GUASTELLA
Directora Provincial a/c
D.P.O.S.S.





Provincia de Tierra del Fuego, Antártida e Islas del Atlántico Sur
República Argentina

PROVINCIA DE TIERRA DEL FUEGO
ADMINISTRACION PROVINCIAL

COMPOSICION DEL GASTO POR FINALIDAD-FUNCION Y CARACTER ECONOMICO

ORGANISMO: Dirección Provincial de Obras y Servicios Sanitarios
ETAPA: Pagado
MES 5 DE 2015
TRIMESTRE 2


En Pesos

CODIGO	CONCEPTO	TOTAL GENERAL (a)-(b)+(c)	GASTOS CORRIENTES							TOTAL (d)	GASTOS DE CAPITAL				APLICACIONES FINANCIERAS						
			TOTAL (e)	GASTOS EN PERSONAL	BIENES DE CONSUMO	SERVICIOS NO PERSONALES	RENTAS DE LA PROPIEDAD	PRESTAC. SER. SOCIAL	TRANSFERENCIAS		OTROS	CONSTRUCCIONES	BIENES PRE-EXISTENTES	MAQUINARIA Y EQUIPOS	OTROS	TRANSFERENCIAS	INVERSIÓN EXTERNA	TOTAL (f)	ACTIVOS FINANCIEROS	SERVICIOS DE LA DEUDA	
10000000	ADMINISTRACION GOBERNAMENTAL	0.00	0.00	0.00	0.00	0.00	0.00	0.00	0.00	0.00	0.00	0.00	0.00	0.00	0.00	0.00	0.00	0.00	0.00	0.00	0.00
20000000	SERVICIOS DE SEGURIDAD	0.00	0.00	0.00	0.00	0.00	0.00	0.00	0.00	0.00	0.00	0.00	0.00	0.00	0.00	0.00	0.00	0.00	0.00	0.00	0.00
30000000	SERVICIOS SOCIALES	34.830.785.25	34.483.716.21	29.490.613.37	1.597.409.22	3.435.689.62	0.00	0.00	0.00	0.00	347.069.04	99.291.74	0.00	0.00	0.00	0.00	0.00	0.00	0.00	0.00	0.00
30800000	Agua Potable y Alcantarillado	34.830.785.25	34.483.716.21	29.490.613.37	1.597.409.22	3.435.689.62	0.00	0.00	0.00	0.00	347.069.04	99.291.74	0.00	256.787.30	0.00	0.00	0.00	0.00	0.00	0.00	0.00
40000000	SERVICIOS ECONOMICOS	0.00	0.00	0.00	0.00	0.00	0.00	0.00	0.00	0.00	0.00	0.00	0.00	0.00	0.00	0.00	0.00	0.00	0.00	0.00	0.00
50000000	DEUDA PUBLICA	0.00	0.00	0.00	0.00	0.00	0.00	0.00	0.00	0.00	0.00	0.00	0.00	0.00	0.00	0.00	0.00	0.00	0.00	0.00	0.00
60000000	TOTAL	34.830.785.25	34.483.716.21	29.490.613.37	1.597.409.22	3.435.689.62	0.00	0.00	0.00	0.00	347.069.04	99.291.74	0.00	256.787.30	0.00	0.00	0.00	0.00	0.00	0.00	0.00

Fecha de Impresión: 05/09/16 10:42:30 PASTORIZA, GIJENA

D.P.O.S.S.

[Signature]
D.P. Gisela GUASTELLA
Directora Provincial a/c
D.P.O.S.S.





Provincia de Tierra del Fuego,
Antártida e Islas del Atlántico Sur.
Republica Argentina.

PLANTA OCUPADA DE PERSONAL

Organismo: 223 Dirección Provincial de Obras y Servicios Sanitarios

Valores expresados en Pesos

Mes: 5

Año: 2015

CÓDIGO	DESCRIPCIÓN	S/ LEY PRESUP. APROBADA		S/ MODIFIC. PRESUP.		S/ EJECUCIÓN PRESUPUESTARIA				COSTO SALARIAL	
		CARGOS APROBADOS	CRÉDITO APROBADO	AUM/DISM	VIGENTE	CANTIDAD DE CARGOS		TOTAL	VACANTE	PERMANENTE	TEMPORARIA
						PERMANENTE	TEMPORARIA				
1000000000	ENCUADRAMIENTO GENERAL	170	0,00	C	170	0	0	C	170	0,00	0,00
1010000000	AUTORIDADES SUPERIORES	2	0,00	0	2	0	0	0	2	0,00	0,00
1010400000	Presidente	1	0,00	0	1	0	0	0	1	0,00	0,00
1010500000	Vicepresidente	1	0,00	0	1	0	0	0	1	0,00	0,00
1020000000	PERSONAL DE GABINETE	1	0,00	0	1	0	0	0	1	0,00	0,00
1021200000	Coordinador	1	0,00	0	1	0	0	0	1	0,00	0,00
1030000000	PERSONAL DIRECTIVO	14	0,00	0	14	0	0	0	14	0,00	0,00
1030100000	Director General	1	0,00	0	1	0	0	0	1	0,00	0,00
1030200000	Sub-Director General	2	0,00	0	2	0	0	0	2	0,00	0,00
1030300000	Auditor General Interno	1	0,00	0	1	0	0	0	1	0,00	0,00
1030400000	Director	10	0,00	0	10	0	0	0	10	0,00	0,00
1040000000	PERSONAL SUPERIOR	43	0,00	0	43	0	0	0	43	0,00	0,00
1040100000	Jefe de Departamento	4	0,00	0	4	0	0	0	4	0,00	0,00
1040200000	Jefe de División	18	0,00	0	18	0	0	0	18	0,00	0,00
1040300000	Jefe de Grupo	21	0,00	0	21	0	0	0	21	0,00	0,00
1050000000	PERSONAL ADMINISTRATIVO Y TECNICO	77	0,00	0	77	0	0	0	77	0,00	0,00
1050500000	Categoría 20	6	0,00	0	6	0	0	0	6	0,00	0,00
1051000000	Categoría 15	1	0,00	0	1	0	0	0	1	0,00	0,00
1051100000	Categoría 14	5	0,00	0	5	0	0	0	5	0,00	0,00
1051200000	Categoría 13	42	0,00	0	42	0	0	0	42	0,00	0,00
1051300000	Categoría 12	20	0,00	0	20	0	0	0	20	0,00	0,00
1051400000	Categoría 11	1	0,00	0	1	0	0	0	1	0,00	0,00
1060000000	PERSONAL DE OBRAS, MAESTRANZA Y SERVICIOS	33	0,00	C	33	0	0	0	33	0,00	0,00
1060100000	Categoría 19	6	0,00	0	6	0	0	0	6	0,00	0,00
1060400000	Categoría 16	1	0,00	0	1	0	0	0	1	0,00	0,00
1060600000	Categoría 14	6	0,00	0	6	0	0	0	6	0,00	0,00
1060700000	Categoría 13	2	0,00	C	2	0	0	0	2	0,00	0,00
1060800000	Categoría 12	11	0,00	C	11	0	0	0	11	0,00	0,00
1060900000	Categoría 11	7	0,00	0	7	0	0	0	7	0,00	0,00
2000000000	ENCUADRAMIENTO PARTICULAR	0	0,00	C	0	0	0	0	0	0,00	0,00
20101070000	A12	0	0,00	C	0	0	0	0	0	0,00	0,00
2050000000	DIRECCION PROVINCIAL DE PUERTOS	0	0,00	C	0	0	0	0	0	0,00	0,00
2050100000	A1 - ADMINISTRATIVO, CONTABLE, AUDITORIA Y LEGAL	0	0,00	0	0	0	0	0	0	0,00	0,00
2050200000	A2 - OPERATIVO Y DE FISCALIZACIÓN	0	0,00	0	0	0	0	0	0	0,00	0,00
2050300000	A3 - PROTECCION INST PORT. Y SEG. E HIG. LABORAL	0	0,00	C	0	0	0	0	0	0,00	0,00
2050400000	A4 - MANTENIMIENTO DE INSTALACIONES PORTUARIAS	0	0,00	0	0	0	0	0	0	0,00	0,00
2050500000	A5 - PROVISIÓN DE SERVICIOS PORTUARIOS	0	0,00	0	0	0	0	0	0	0,00	0,00
2050600000	A6 - TECNICO PROFESIONAL DE ESTUDIOS, PROYECTOS, ETC	0	0,00	0	0	0	0	0	0	0,00	0,00
2060000000	ESCALAFON PROFESIONAL UNIVERSITARIO	0	0,00	0	0	0	0	0	0	0,00	0,00
2060100000	PERSONAL DIRECTIVO	0	0,00	0	0	0	0	0	0	0,00	0,00
2060200000	PERSONAL SUPERIOR	0	0,00	0	0	0	0	0	0	0,00	0,00
2060300000	PERSONAL ADMINISTRATIVO Y TECNICO	0	0,00	0	0	0	0	0	0	0,00	0,00
3000000000	TOTAL	170	0,00	0	170	0	0	0	170	0,00	0,00

D.P.O.S.S.

OBSERVACIONES

Número: 1 Usuario: GPASTORIZA Fecha: 11/12/15 09:09

Fecha de Impresión: 05/09/16 10:42:41 PASTORIZA, GIMENA





Provincia de Tierra del Fuego,
Antártida e Islas del Atlántico Sur.
República Argentina.

PLANTA OCUPADA DE PFRSONAL

Organismo: 223 Dirección Provincial de Obras y Servicios Sanitarios

Valores Expresados en Pesos


Mes: 5

Año: 2015

No es posible contar con información detallada para armar la planilla el grado de desagregación solicitado.-



C.P. Gisela GUASTELLA
Directora Provincial a/c
D.P.O.S.S.






Provincia de Tierra del Fuego,
Antártida e Islas del Atlántico Sur
República Argentina

PROVINCIA DE TIERRA DEL FUEGO

ADMINISTRACION PROVINCIAL
ESTADO DE MOVIMIENTO DEL TESORO



MES 5 DE 2015

UNIDAD ORGANIZATIVA: Dirección Provincial de Obras y Servicios Sanitarios

En Pesos

CÓDIGO	CONCEPTO	IMPORTE
1000000000	SALDOS INICIALES	17.155.526,32
1010000000	Fondos Propios	16.903.816,04
1010100000	Caja	22.109,73
1010200000	Bancos	16.881.706,31
10102010000	Cuentas a la Vista	16.881.706,31
10102020000	Plazos Fijos	0,00
1020000000	Fondos de Terceros	251.710,28
1020200000	Fondos de Reparación	251.710,28
2000000000	INGRESOS	50.473.459,94
2010000000	Fondos Propios	50.473.459,94
2010100000	Tributarios	0,00
2010200000	No Tributarios	46.423,95
2010300000	Contribuciones Seguridad Social	0,00
2010400000	Venta de Bs y Servicios	46.398.860,71
2010500000	Contribuciones Figurativas	1.400.000,00
2010600000	Amortización de Títulos Públicos	0,00
2010700000	Recupero de Prestamos	0,00
2010800000	Otros	2.628.175,28
2020000000	Fondos de Terceros	0,00
3000000000	EGRESOS	48.705.438,97
3010000000	Gastos en Personal	39.739.840,31
3010100000	Remuneraciones	30.464.606,83
3010200000	Aportes y Cont. a la Seg. Social	9.275.233,48
3020000000	Bienes y Servicios	5.260.305,42
3030000000	Bienes de Uso	353.443,34
3040000000	Transferencias	0,00
3050000000	Gastos Figurativos	0,00
3060000000	Otros Egresos	0,00
3070000000	Fondos de Terceros	0,00
3080000000	Diferidos Presupuestariamente	3.351.849,90
3080100000	Fondos Permanentes	0,00
3080200000	Anticipos con cargos a rendir	3.351.849,90
4000000000	SALDOS FINALES	18.923.547,29
4010000000	Fondos Propios	18.656.202,46
4010100000	Caja	7.000,00
4010200000	Bancos	18.649.202,46
40102010000	Cuentas a la Vista	18.649.202,46
40102020000	Plazos Fijos	0,00
4020000000	Fondos de Terceros	267.344,83
4020200000	Fondos de Reparación	267.344,83
5000000000	DIFERENCIAS	0,00

D.P.O.S.S.

RESERVACIONES

Número: 1

Fecha de Impresión: 05/09/16 10:42:52

Usuario: GPASTORIZA

Fecha: 04/08/15 11:31

PASTORIZA, GIMENA



Provincia de Tierra del Fuego,
Antártida e Islas del Atlántico Sur
República Argentina

PROVINCIA DE TIERRA DEL FUEGO

ADMINISTRACION PROVINCIAL
ESTADO DE MOVIMIENTO DEL TESORO



MES 5 DE 2015

UNIDAD ORGANIZATIVA: Dirección Provincial de Obras y Servicios Sanitarios

Otros Ingresos corresponde a anticipos cancelados y otros egresos corresponde a anticipos otorgados a proveedores.

D.P. Gisela GUASTELLA
Directora Provincial a/c
D.P.O.S.S.


D.P.O.S.S.



Provincia de Tierra del Fuego,
Antártida e Islas del Atlántico Sur
República Argentina

PROVINCIA DE TIERRA DEL FUEGO

ADMINISTRACION PROVINCIAL
SITUACION DEL TESORO



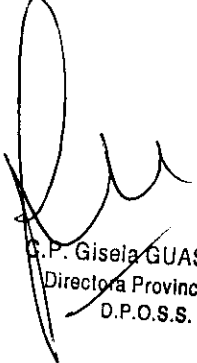
MES 5 DE 2015

UNIDAD ORGANIZATIVA: Dirección Provincial de Obras y Servicios Sanitarios

En Pesos

CÓDIGO	CONCEPTO	IMPORTE
1000000000	VALORES ACTIVOS	83.800.268,96
1010000000	Caja	7.000,00
1020000000	Bancos	18.916.547,29
1020100000	Libre Disponibilidad	18.452.195,08
1020200000	Afectación Específica	464.352,21
1030000000	Inversiones Financieras	0,00
1040000000	Créditos	64.876.721,67
1040100000	Tesorería General de la Provincia	0,00
1040200000	Organismos Descentralizados	0,00
1040300000	Empresas del Estado Provincial	0,00
1040400000	Inst. de la Seg. Social	0,00
1040500000	Deudores por Vta Bs. y Serv.	61.524.871,77
1040600000	Anticipos otorgados	3.351.849,90
1040700000	Otros Créditos	0,00
1040702000	Al Sector Privado	0,00
2000000000	VALORES PASIVOS	8.538.582,26
2010000000	Personal	7.225.024,32
2010100000	Remuneraciones a Pagar	4.349.789,18
2010200000	Aportes y Cont. para Previsión Social	2.875.235,14
2010300000	Aportes y Cont. para Obra Social	0,00
2020000000	Proveedores	1.046.213,11
2030000000	Contratistas	0,00
2050000000	Municipalidades y Otros Entes Comunes	0,00
2060000000	Empresas del Estado Provincial	0,00
2070000000	Instituto Prov. Seguridad Social	0,00
2080000000	Organismos Descentralizados	0,00
2090000000	Tesorería General de la Provincia	0,00
2100000000	Instituciones Financieras	0,00
2110000000	Fondos de Terceros y Garantías	267.344,83
3000000000	DIFERENCIA (1-2)	75.261.686,70

D.P.O.S.S.


G. P. Gisela GUASTELLA
Directora Provincial a/c
D.P.O.S.S.



Provincia de Tierra del Fuego,
Antártida e Islas del Atlántico Sur
Republica Argentina


PROVINCIA DE TIERRA DEL FUEGO
ADMINISTRACION PROVINCIAL

STOCK DE DEUDA, USO DEL CRÉDITO Y SERVICIOS DE DEUDA

ORGANISMO: 223 Dirección Provincial de Obras y Servicios Sanitarios
ETAPA: Devengado
MES 5 DE 2015

En Pesos


CÓDIGO	PRESTAMISTA (*)	MONEDA (\$ o U\$S)	STOCK	DATOS DEL PERIODO		MONTO ORIGINAL	GARANTÍA	FECHA OPERACIÓN	TASA ANUAL	PLAZO
				AMORTIZACIÓN	INTERESES					
100000000	GOBIERNO NACIONAL	Peso	0,00	0,00	0,00	0,00		//	0,00	
200000000	ENTIDADES BANCARIAS Y FINANCIERAS	Peso	0,00	0,00	0,00	0,00		//	0,00	
300000000	PRESTAMOS DIRECTOS CON ORG. INTERNACIONALE	Peso	0,00	0,00	0,00	0,00		//	0,00	
400000000	DEUDA CONSOLIDADA	Peso	0,00	0,00	0,00	0,00		//	0,00	
500000000	TITULOS PUBLICOS PROVINCIALES	Peso	0,00	0,00	0,00	0,00		//	0,00	
600000000	GARANTIAS Y AVALES	Peso	0,00	0,00	0,00	0,00		//	0,00	
700000000	OTROS	Peso	0,00	0,00	0,00	0,00		//	0,00	
800000000	TOTAL DEUDA PROVINCIAL	Peso	0,00	0,00	0,00	0,00		//	0,00	
900000000	DEUDA FLOTANTE	Peso	8.271.237,43	0,00	0,00	0,00		//	0,00	
901000000	Personal	Peso	7.225.024,32	0,00	0,00	0,00		//	0,00	
902000000	Proveedores	Peso	1.046.213,11	0,00	0,00	0,00		//	0,00	
906000000	Otros	Peso	0,00	0,00	0,00	0,00		//	0,00	



Fecha de Impresión: 05/09/16 10:43:15

PASTORIZA, GIMENA

G. Guastella
Directora Provincial a/c
D.P.O.S.S.





Provincia de Tierra del Fuego,
Antártida e Islas del Atlántico Sur
República Argentina

PROVINCIA DE TIERRA DEL FUEGO
ADMINISTRACION PROVINCIAL

STOCK DE DEUDA, USO DEL CRÉDITO Y SERVICIOS DE DEUDA


ORGANISMO: 223 Dirección Provincial de Obras y Servicios Sanitarios
ETAPA: Pagado
MES 5 DE 2015

En Pesos

CÓDIGO	PRESTAMISTA (*)	MONEDA (\$ o U\$S)	STOCK	DATOS DEL PERIODO		MONTO ORIGINAL	GARANTÍA	FECHA OPERACIÓN	TASA ANUAL	PLAZO
				AMORTIZACIÓN	INTERESES					
1000000000	GOBIERNO NACIONAL	Peso	0,00	0,00	0,00	0,00		//	0,00	
2000000000	ENTIDADES BANCARIAS Y FINANCIERAS	Peso	0,00	0,00	0,00	0,00		//	0,00	
3000000000	PRESTAMOS DIRECTOS CON ORG. INTERNACIONALE	Peso	0,00	0,00	0,00	0,00		//	0,00	
4000000000	DEUDA CONSOLIDADA	Peso	0,00	0,00	0,00	0,00		//	0,00	
5000000000	TITULOS PUBLICOS PROVINCIALES	Peso	0,00	0,00	0,00	0,00		//	0,00	
6000000000	GARANTIAS Y AVALES	Peso	0,00	0,00	0,00	0,00		//	0,00	
7000000000	OTROS	Peso	0,00	0,00	0,00	0,00		//	0,00	
8000000000	TOTAL DEUDA PROVINCIAL	Peso	0,00	0,00	0,00	0,00		//	0,00	
9000000000	DEUDA FLOTANTE	Peso	8.271.237,43	0,00	0,00	0,00		//	0,00	
9010000000	Personal	Peso	7.225.024,32	0,00	0,00	0,00		//	0,00	
9020000000	Proveedores	Peso	1.046.213,11	0,00	0,00	0,00		//	0,00	
9060000000	Otros	Peso	0,00	0,00	0,00	0,00		//	0,00	

D.P.O.S.S.


C.P. Gisela GUASTELLA
Directora Provincial a/c
D.P.O.S.S.





Provincia de Tierra del Fuego,
Antártida e Islas del Atlántico Sur,
República Argentina.

PROVINCIA DE TIERRA DEL FUEGO

ADMINISTRACIÓN PROVINCIAL

CARACTERÍSTICAS DE LOS AVALES Y/O GARANTÍAS OTORGADOS

Organismo: Dirección Provincial de Obras y Servicios Mes: 5 Año: 2015

BENEFICIARIOS	MARCO LEGAL	PROYECTO	PROGRAMA	MONTO DEL CONTRATO	MONEDA	GARANTÍA DE CONTRAPARTE	SALDO ADEUDADO	CONDICIONES FINANCIERAS			CANTIDAD DE CUOTAS	PERIODICIDAD
								PLAZO	GRACIA	TASA		
Detallar (informar al				0,00	Peso	0,00	0,00				0,00	0
Detallar (informar al				0,00	Peso	0,00	0,00				0,00	0
Detallar (informar al				0,00	Peso	0,00	0,00				0,00	0
Detallar (informar al				0,00	Peso	0,00	0,00				0,00	0
Detallar (informar al				0,00	Peso	0,00	0,00				0,00	0


OBSERVACIONES

Número: 1 Usuario: GPASTORIZA Fecha: 01/07/15 09:30
NO POSEE



C.P. Gisela GUASTELLA
Directora Provincial a/c
D.P.O.S.S.

Fecha de Impresión: 05/09/16 10:43:43 PASTORIZA, GIMENA





Provincia de Tierra del Fuego,
Antártida e Islas del Atlántico Sur

PROVINCIA DE TIERRA DEL FUEGO

AVANCE FISICO Y FINANCIERO DE OBRAS EN EJECUCION

MES 5 DE 2015

PLANILLA EN ETAPA: Ninguno


UNIDAD ORGANIZATIVA: 223 Dirección Provincial de Obras y Servicios Sanitarios

Código	Fuente Financiamiento - Denominación de la Obra	Código Obra	Código BAPIN	Fecha Inicio	Fecha Fin	Clase	Avance Físico (%)	Ubicación Geográfica	Costo Total	Ejecución Acumulada	Estimación a Cierre de Ejercicio
10000000	Fuentes Internas						0,00		0,00	0,00	0,00
10100000	Tesoro Provincial						0,00		0,00	0,00	0,00
101001500	D.P.O. y S.S						0,00		0,00	0,00	0,00
101001501	01						0,00		0,00	0,00	0,00
101001502	02						0,00		0,00	0,00	0,00
101001503	03						0,00		0,00	0,00	0,00
10200000	Recursos Propios						0,00		0,00	0,00	0,00
102001500	D.P.O.S.S.						0,00		0,00	0,00	0,00
102001501	01						0,00		0,00	0,00	0,00
102001502	02						0,00		0,00	0,00	0,00
102001503	03						0,00		0,00	0,00	0,00
102001504	04						0,00		0,00	0,00	0,00
102001505	05						0,00		0,00	0,00	0,00
10300000	Recursos con Afectación Específica						0,00		0,00	0,00	0,00
103010000	Rec. Afect. Específica Provinciales						0,00		0,00	0,00	0,00

Fecha de Impresión: 05/09/16 10:43:53 PASTORIZA, GIMENA



Página





Provincia de Tierra del Fuego,
Antártida e Islas del Atlántico Sur

PROVINCIA DE TIERRA DEL FUEGO

AVANCE FISICO Y FINANCIERO DE OBRAS EN EJECUCION

MES 5 DE 2015

PLANILLA EN ETAPA: Ninguno

UNIDAD ORGANIZATIVA: 223 Dirección Provincial de Obras y Servicios Sanitarios


Código	Fuente Financiamiento - Denominación de la Obra	Código Obra	Código BAPIN	Fecha Inicio	Fecha Fin	Clase	Avance Físico (%)	Ubicación Geográfica	Costo Total	Ejecución Acumulada	Estimación a Cierre de Ejercicio
103020000	Rec. Afect. Especifica Nacionales						0,00		0,00	0,00	0,00
104000000	Transferencias Internas						0,00		0,00	0,00	0,00
105001500	D.P.O.S.S.						0,00		0,00	0,00	0,00
200000000	Fuente Externas						0,00		0,00	0,00	0,00
201000000	Transferencias Externas						0,00		0,00	0,00	0,00
202000000	Crédito Externo						0,00		0,00	0,00	0,00
TOTALES:									0,00	0,00	0,00

OBSERVACIONES


Número: 1 Usuario: FFAVALE Fecha: 21/04/16 20:02
 INFORMA EN EL MES 12/2015

Fecha de Impresión: 05/09/16 10:43:53 PASTORIZA, GIMENA

D.P.O.S.S.


 C.P. Gisela GUASTELLA
 Directora Provincial a/c
 D.P.O.S.S.

Página





Provincia de Tierra del Fuego, Antártida e Islas del Atlántico Sur
República Argentina

PROVINCIA DE TIERRA DEL FUEGO

ANEXO III, ARTICULO 7º DE LA REGLAMENTACIÓN

MES 5 DE 2015

ORGANIZACION: Dirección Provincial de Obras y Servicios Sanitarios

PLANTA DE PERSONAL OCUPADA

COD	PERSONAL	JUSTICIA	SEGURIDAD	SALUD	VIAL	GENERAL	LEGISLATIVO	AUTORIDADES		SUBTOTAL	CARGOS (a)		DOCENTE		TOTAL DOCENTE (a+b)	TOTAL	
								SUPERIORES	RESTO		Titulares e Interinos	Suplentes	HORAS CATEDRA en horas	HORAS CATEDRA en cargos			
1	Planta Permanente	0,00	0,00	0,00	0,00	156,00	0,00	2,00	0,00	158,00	0,00	0,00	0,00	0,00	0,00	0,00	158,00
2	Planta Temporaria	0,00	0,00	0,00	0,00	0,00	0,00	0,00	0,00	0,00	0,00	0,00	0,00	0,00	0,00	0,00	0,00
3	Planta Contratada	0,00	0,00	0,00	0,00	7,00	0,00	0,00	0,00	7,00	0,00	0,00	0,00	0,00	0,00	0,00	7,00
4	Adscriptos en otros	0,00	0,00	0,00	0,00	0,00	0,00	0,00	0,00	0,00	0,00	0,00	0,00	0,00	0,00	0,00	0,00
5	Adscriptos provenie	0,00	0,00	0,00	0,00	1,00	0,00	0,00	0,00	1,00	0,00	0,00	0,00	0,00	0,00	0,00	1,00
6	TOTAL	0,00	0,00	0,00	0,00	164,00	0,00	2,00	0,00	166,00	0,00	0,00	0,00	0,00	0,00	0,00	166,00

OBSERVACIONES

Número: 1 Usuario: GPASTORIZA Fecha: 11/12/15 14:48


LISTADO DE ADSCRIPTOS: Legajo N°: 29788417, JIMENEZ Natalia Solange proveniente de S.L y T Dir. Gral de Dictámenes, Super., INICIO: 22/09/2014, FINALIZACIÓN: 21/09/2015



Fecha de Impresión: 05/09/16 10:44:07

PASTORIZA, GIMENA

[Handwritten Signature]
C.P. Gisela GUAPELLA
Directora Provincial a/c
D.P.O.S.S.





Provincia de Tierra del Fuego,
Antártida e Islas del Atlántico Sur
República Argentina

PROVINCIA DE TIERRA DEL FUEGO

ESQUEMA AHORRO - INVERSION - FINANCIAMIENTO



ORGANISMO: Dirección Provincial de Obras y Servicios Sanitarios
ETAPA: Crédito Vigente
MES 6 DE 2015
TRIMESTRE 2

En Pesos

COD	CONCEPTO	IMPORTE
100000000	I. INGRESOS CORRIENTES	133.921.121,00
101000000	TRIBUTARIOS	0,00
101040000	CONTRIBUCIONES A LA SEGURIDAD SOCIAL	0,00
102000000	NO TRIBUTARIOS	0,00
103000000	VENTA DE BS. Y SERV. DE LA ADMIN. PUBLICA	133.921.121,00
103100000	Servicios Dirección Prov. de Obras y serv. sanit.	133.821.121,00
103130000	Otros	100.000,00
104000000	RENTAS DE LA PROPIEDAD	0,00
105000000	TRANSFERENCIAS CORRIENTES	0,00
200000000	II. GASTOS CORRIENTES	131.807.928,00
201000000	GASTOS DE CONSUMO	131.807.928,00
201010000	Personal	103.452.737,00
201020000	Bienes de Consumo	10.766.835,00
201030000	Servicios	17.588.356,00
201040000	Otros Gastos	0,00
202000000	RENTAS DE LA PROPIEDAD	0,00
203000000	PRESTACIONES DE LA SEGURIDAD SOCIAL	0,00
204000000	TRANSFERENCIAS CORRIENTES	0,00
300000000	III. RESULTADO ECONOMICO (I-II)	2.113.193,00
400000000	IV. INGRESOS DE CAPITAL	160.000,00
401000000	RECURSOS PROPIOS DE CAPITAL	160.000,00
401010000	Venta de Activo Fijo	160.000,00
402000000	TRANSFERENCIAS DE CAPITAL	0,00
403000000	DISMINUCIÓN DE LA INVERSION FINANCIERA	0,00
500000000	V. GASTOS DE CAPITAL	18.842.115,00
501000000	INVERSION REAL DIRECTA	18.842.115,00
501010000	Maquinaria y Equipo	6.438.290,00
501020000	Construcciones	11.453.825,00
501020100	Con Rentas Generales	11.453.825,00
501020200	Con Recursos Afectados	0,00
501030000	Bienes Preexistentes	0,00
501040000	Otros	950.000,00
502000000	TRANSFERENCIAS DE CAPITAL	0,00
503000000	INVERSION FINANCIERA	0,00
600000000	VI. INGRESOS TOTALES (I+IV)	134.081.121,00
700000000	VII. GASTOS TOTALES (II+V)	150.650.043,00
800000000	VIII. GASTOS PRIMARIOS (VII-Rentas de la Propiedad)	150.650.043,00
900000000	IX. RESULTADO FINANCIERO PREVIO A EROG. FIGUR.(VI-VII)	-16.568.922,00
1000000000	X. CONTRIBUCIONES FIGURATIVAS	10.219.726,00
1100000000	XI. GASTOS FIGURATIVOS	0,00
1200000000	XII. RESULTADO PRIMARIO (VI-VIII)	-16.568.922,00
1300000000	XIII. RESULTADO FINANCIERO (IX+X-XI)	-6.349.196,00
1400000000	XIV. FUENTES FINANCIERAS	6.349.196,00
1401000000	DISMINUCION DE LA INVERSION FINANCIERA	6.349.196,00






Provincia de Tierra del Fuego,
Antártida e Islas del Atlántico Sur
República Argentina

PROVINCIA DE TIERRA DEL FUEGO

ESQUEMA AHORRO - INVERSION - FINANCIAMIENTO



ORGANISMO: Dirección Provincial de Obras y Servicios Sanitarios


ETAPA: Crédito Vigente

MES 6 DE 2015

TRIMESTRE 2

En Pesos

COD	CONCEPTO	IMPORTE
1401040000	Disminución de Otros Activos Financieros	6.349.196,00
1402000000	ENDEUDAMIENTO PUBLICO E INCREMENTO DE OTROS PASIVOS	0,00
1403000000	CONTRIBUCIONES FIGURATIVAS PARA APLICACIONES FINANCIERAS	0,00
1500000000	XV. APLICACIONES FINANCIERAS	0,00
1501000000	INVERSION FINANCIERA	0,00
1502000000	AMORTIZACION DE DEUDA Y DISMINUCION DE OTROS PASIVOS	0,00
1503000000	GASTOS FIGURATIVOS PARA APLICACIONES FINANCIERAS	0,00
1600000000	OTROS CONCEPTOS NO INFORMADOS	0,00


C.P. Gisela GUASTALON
Directora Provincial de
OPPOSS

D.P.O.S.S.

Fecha de Impresión: 05/09/16 12:01:44

PASTORIZA, GIMENA



Provincia de Tierra del Fuego,
Antártida e Islas del Atlántico Sur
República Argentina

PROVINCIA DE TIERRA DEL FUEGO

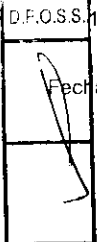
ESQUEMA AHORRO - INVERSION - FINANCIAMIENTO



ORGANISMO: Dirección Provincial de Obras y Servicios Sanitarios
ETAPA: Devengado
MES 6 DE 2015
TRIMESTRE 2

En Pesos

COD	CONCEPTO	IMPORTE
100000000	I. INGRESOS CORRIENTES	48.758.948,90
101040000	CONTRIBUCIONES A LA SEGURIDAD SOCIAL	0,00
102000000	NO TRIBUTARIOS	47.173,58
102010000	Recursos No Tributarios	46.119,32
102010200	Multas	46.119,32
102020000	Otros No Tributarios	1.054,26
103000000	VENTA DE BS. Y SERV. DE LA ADMIN. PUBLICA	48.711.775,32
103100000	Servicios Dirección Prov. de Obras y serv. sanit.	48.711.775,32
104000000	RENTAS DE LA PROPIEDAD	0,00
105000000	TRANSFERENCIAS CORRIENTES	0,00
200000000	II. GASTOS CORRIENTES	55.396.180,85
201000000	GASTOS DE CONSUMO	55.396.180,85
201010000	Personal	48.231.256,94
201020000	Bienes de Consumo	2.657.261,03
201030000	Servicios	4.507.662,88
202000000	RENTAS DE LA PROPIEDAD	0,00
203000000	PRESTACIONES DE LA SEGURIDAD SOCIAL	0,00
204000000	TRANSFERENCIAS CORRIENTES	0,00
300000000	III. RESULTADO ECONOMICO (I-II)	-6.637.231,95
400000000	IV. INGRESOS DE CAPITAL	0,00
500000000	V. GASTOS DE CAPITAL	476.003,54
501000000	INVERSION REAL DIRECTA	476.003,54
501010000	Maquinaria y Equipo	380.709,30
501020000	Construcciones	90.281,74
501020100	Con Rentas Generales	90.281,74
501040000	Otros	5.012,50
502000000	TRANSFERENCIAS DE CAPITAL	0,00
503000000	INVERSION FINANCIERA	0,00
600000000	VI. INGRESOS TOTALES (I+IV)	48.758.948,90
700000000	VII. GASTOS TOTALES (II+V)	55.872.184,39
800000000	VIII. GASTOS PRIMARIOS (VII-Rentas de la Propiedad)	55.872.184,39
900000000	IX. RESULTADO FINANCIERO PREVIO A EROG. FIGUR.(VI-VII)	-7.113.235,49
1000000000	X. CONTRIBUCIONES FIGURATIVAS	1.985.780,00
1100000000	XI. GASTOS FIGURATIVOS	0,00
1101000000	Gastos Figurativos de la Adm. Prov. p/ transacciones corrientes	0,00
1102000000	Gastos Figurativos de la Adm. Prov.p/ transacciones de capital	0,00
1200000000	XII. RESULTADO PRIMARIO (VI-VIII)	-7.113.235,49
1300000000	XIII. RESULTADO FINANCIERO (IX+X-XI)	-5.127.455,49
1400000000	XIV. FUENTES FINANCIERAS	16.905.429,78
1401000000	DISMINUCION DE LA INVERSION FINANCIERA	4.946.454,10
1401040000	Disminución de Otros Activos Financieros	4.946.454,10
1402000000	ENDEUDAMIENTO PUBLICO E INCREMENTO DE OTROS PASIVOS	11.958.975,68
1402040000	Incremento de la Deuda Flotante	11.958.975,68
1500000000	XV. APLICACIONES FINANCIERAS	11.777.974,29





Provincia de Tierra del Fuego,
Antártida e Islas del Atlántico Sur
República Argentina

PROVINCIA DE TIERRA DEL FUEGO

ESQUEMA AHORRO - INVERSION - FINANCIAMIENTO



ORGANISMO: Dirección Provincial de Obras y Servicios Sanitarios

ETAPA: Devengado

MES 6 DE 2015

TRIMESTRE 2

En Pesos

COD	CONCEPTO	IMPORTE
1501000000	INVERSION FINANCIERA	1.255.170,47
1501010000	Incremento de Disponibilidades	1.229.062,10
1501040000	Incremento de Adelantos a Prov. y Cont.	26.108,37
1502000000	AMORTIZACION DE DEUDA Y DISMINUCION DE OTROS PASIVOS	10.522.803,82
1502040000	Disminucion de la Deuda Flotante	10.522.803,82
1503000000	GASTOS FIGURATIVOS PARA APLICACIONES FINANCIERAS	0,00
1600000000	OTROS CONCEPTOS NO INFORMADOS	0,00


G.P. Gisela GUASTELLA
Directora Provincial o/c
D.P.O.S.S.

D.P.O.S.S.



Provincia de Tierra del Fuego,
Antártida e Islas del Atlántico Sur
República Argentina

PROVINCIA DE TIERRA DEL FUEGO

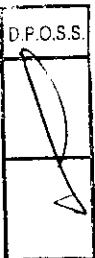
ESQUEMA AHORRO - INVERSION - FINANCIAMIENTO



ORGANISMO: Dirección Provincial de Obras y Servicios Sanitarios
ETAPA: Pagado de Ejercicios Anteriores
MES 6 DE 2015
TRIMESTRE 2

En Pesos

COD	CONCEPTO	IMPORTE
100000000	I. INGRESOS CORRIENTES	0,00
102000000	NO TRIBUTARIOS	0,00
104000000	RENTAS DE LA PROPIEDAD	0,00
105000000	TRANSFERENCIAS CORRIENTES	0,00
200000000	II. GASTOS CORRIENTES	10.516.429,52
201000000	GASTOS DE CONSUMO	10.516.429,52
201010000	Personal	10.249.221,94
201020000	Bienes de Consumo	129.247,35
201030000	Servicios	137.960,23
201040000	Otros Gastos	0,00
202000000	RENTAS DE LA PROPIEDAD	0,00
203000000	PRESTACIONES DE LA SEGURIDAD SOCIAL	0,00
204000000	TRANSFERENCIAS CORRIENTES	0,00
300000000	III. RESULTADO ECONOMICO (I-II)	-10.516.429,52
400000000	IV. INGRESOS DE CAPITAL	0,00
500000000	V. GASTOS DE CAPITAL	6.374,30
501000000	INVERSION REAL DIRECTA	6.374,30
501010000	Maquinaria y Equipo	6.374,30
501020000	Construcciones	0,00
501030000	Bienes Preexistentes	0,00
501040000	Otros	0,00
502000000	TRANSFERENCIAS DE CAPITAL	0,00
503000000	INVERSION FINANCIERA	0,00
600000000	VI. INGRESOS TOTALES (I+IV)	0,00
700000000	VII. GASTOS TOTALES (II+V)	10.522.803,82
800000000	VIII. GASTOS PRIMARIOS (VII-Rentas de la Propiedad)	10.522.803,82
900000000	IX. RESULTADO FINANCIERO PREVIO A EROG. FIGUR.(VI-VII)	-10.522.803,82
1000000000	X. CONTRIBUCIONES FIGURATIVAS	0,00
1100000000	XI. GASTOS FIGURATIVOS	0,00
1200000000	XII. RESULTADO PRIMARIO (VI-VIII)	-10.522.803,82
1300000000	XIII. RESULTADO FINANCIERO (IX+X-XI)	-10.522.803,82
1400000000	XIV. FUENTES FINANCIERAS	0,00
1500000000	XV. APLICACIONES FINANCIERAS	0,00
1600000000	OTROS CONCEPTOS NO INFORMADOS	-10.522.803,82




[Handwritten Signature]
C.P. Gisela GUASTELLA
Directora Provincial a/c
D.P.O.S.S.



Provincia de Tierra del Fuego,
Antártida e Islas del Atlántico Sur
República Argentina

PROVINCIA DE TIERRA DEL FUEGO

ESQUEMA AHORRO - INVERSION - FINANCIAMIENTO



ORGANISMO: Dirección Provincial de Obras y Servicios Sanitarios
ETAPA: Pagado
MES 6 DE 2015
TRIMESTRE 2

En Pesos

COD	CONCEPTO	IMPORTE
		48.758.948,90
100000000	I. INGRESOS CORRIENTES	
101040000	CONTRIBUCIONES A LA SEGURIDAD SOCIAL	0,00
102000000	NO TRIBUTARIOS	47.173,58
102010000	Recursos No Tributarios	46.119,32
102010200	Multas	46.119,32
102020000	Otros No Tributarios	1.054,26
103000000	VENTA DE BS. Y SERV. DE LA ADMIN. PUBLICA	48.711.775,32
103100000	Servicios Dirección Prov. de Obras y serv. sanit.	48.711.775,32
104000000	RENTAS DE LA PROPIEDAD	0,00
105000000	TRANSFERENCIAS CORRIENTES	0,00
200000000	II. GASTOS CORRIENTES	43.566.139,67
201000000	GASTOS DE CONSUMO	43.566.139,67
201010000	Personal	36.710.225,06
201020000	Bienes de Consumo	2.607.733,03
201030000	Servicios	4.248.181,58
201040000	Otros Gastos	0,00
202000000	RENTAS DE LA PROPIEDAD	0,00
203000000	PRESTACIONES DE LA SEGURIDAD SOCIAL	0,00
204000000	TRANSFERENCIAS CORRIENTES	0,00
300000000	III. RESULTADO ECONOMICO (I-II)	5.192.809,23
400000000	IV. INGRESOS DE CAPITAL	0,00
500000000	V. GASTOS DE CAPITAL	347.069,04
501000000	INVERSION REAL DIRECTA	347.069,04
501010000	Maquinaria y Equipo	256.787,30
501020000	Construcciones	90.281,74
501020100	Con Rentas Generales	90.281,74
501020200	Con Recursos Afectados	0,00
501030000	Bienes Preexistentes	0,00
501040000	Otros	0,00
502000000	TRANSFERENCIAS DE CAPITAL	0,00
600000000	VI. INGRESOS TOTALES (I+IV)	48.758.948,90
700000000	VII. GASTOS TOTALES (II+V)	43.913.208,71
800000000	VIII. GASTOS PRIMARIOS (VII-Rentas de la Propiedad)	43.913.208,71
900000000	IX. RESULTADO FINANCIERO PREVIO A EROG. FIGUR.(VI-VII)	4.845.740,19
1000000000	X. CONTRIBUCIONES FIGURATIVAS	1.985.780,00
1100000000	XI. GASTOS FIGURATIVOS	0,00
1200000000	XII. RESULTADO PRIMARIO (VI-VIII)	4.845.740,19
1300000000	XIII. RESULTADO FINANCIERO (IX+X-XI)	6.831.520,19
1400000000	XIV. FUENTES FINANCIERAS	4.946.454,10
1401000000	DISMINUCION DE LA INVERSION FINANCIERA	4.946.454,10
1401010000	Disminución de Disponibilidades	0,00
1401020000	Disminución de Inversiones Fcras. Temporarias	0,00
1401030000	Disminución de Adelantos a Prov. y Cont.	0,00
1401040000	Disminución de Otros Activos Financieros	4.946.454,10

D.P.O.S.S.
[Handwritten signature]

Fecha de Impresión: 05/09/16 12:02:11

PASTORIZA, GIMENA

Página 1



Provincia de Tierra del Fuego,
Antártida e Islas del Atlántico Sur
República Argentina

PROVINCIA DE TIERRA DEL FUEGO


ESQUEMA AHORRO - INVERSION - FINANCIAMIENTO



ORGANISMO: Dirección Provincial de Obras y Servicios Sanitarios
ETAPA: Pagado
MES 6 DE 2015
TRIMESTRE 2

En Pesos

COD	CONCEPTO	IMPORTE
1402000000	ENDEUDAMIENTO PUBLICO E INCREMENTO DE OTROS PASIVOS	0,00
1403000000	CONTRIBUCIONES FIGURATIVAS PARA APLICACIONES FINANCIERAS	0,00
1500000000	XV. APLICACIONES FINANCIERAS	1.255.170,47
1501000000	INVERSION FINANCIERA	1.255.170,47
1501010000	Incremento de Disponibilidades	1.229.062,10
1501020000	Incremento de Inversiones Fcras. Temporarias	0,00
1501040000	Incremento de Adelantos a Prov. y Cont.	26.108,37
1501050000	Incremento de Otros Activos Financieros	0,00
1502000000	AMORTIZACION DE DEUDA Y DISMINUCION DE OTROS PASIVOS	0,00
1502040000	Disminucion de la Deuda Flotante	0,00
1502050000	Disminución de Otros Pasivos	0,00
1503000000	GASTOS FIGURATIVOS PARA APLICACIONES FINANCIERAS	0,00
1600000000	OTROS CONCEPTOS NO INFORMADOS	10.522.803,82


G.P. Gisela GUASTELLA
Directora Provincial d/O
D.P.O.S.S.

D.P.O.S.S.



Provincia de Tierra del Fuego,
Antártida e Islas del Atlántico Sur.
República Argentina.


ADMINISTRACIÓN PROVINCIAL

EJECUCIÓN DE RECURSOS POR RUBRO

Organismo: Dirección Provincial de Obras y Servicios Mes: 6 Año: 2015

COD. RECURSO	RECURSOS	FORMULADO	AUMENTOS	DISMINUCIONES	DEFINITIVO	EJECUTADO	SALDO
100000000	RECURSOS	133.921.121,00	0,00	0,00	133.921.121,00	48.758.948,90	85.162.172,10
101000000	INGRESOS TRIBUTARIOS	0,00	0,00	0,00	0,00	0,00	0,00
102000000	INGRESOS NO TRIBUTARIOS	0,00	0,00	0,00	0,00	47.173,58	-47.173,58
102060000	Multas	0,00	0,00	0,00	0,00	46.119,32	-46.119,32
102060900	Otras Multas	0,00	0,00	0,00	0,00	46.119,32	-46.119,32
102090000	Otros Ingresos No Tributarios	0,00	0,00	0,00	0,00	1.054,26	-1.054,26
102090900	Otros	0,00	0,00	0,00	0,00	1.054,26	-1.054,26
102090909	Otros No Tributarios	0,00	0,00	0,00	0,00	1.054,26	-1.054,26
104000000	VENTA DE BS. Y SERV. DE LA AD	0,00	0,00	0,00	0,00	0,00	0,00
105000000	INGRESOS DE OPERACIÓN	133.921.121,00	0,00	0,00	133.921.121,00	48.711.775,32	85.209.345,68
105020000	Venta Bruta de Servicios	133.821.121,00	0,00	0,00	133.821.121,00	48.711.775,32	85.109.345,68
105090000	Otros Ingresos de Operación	100.000,00	0,00	0,00	100.000,00	0,00	100.000,00
106000000	RENTAS DE LA PROPIEDAD	0,00	0,00	0,00	0,00	0,00	0,00
107000000	TRANSFERENCIAS CORRIENTES	0,00	0,00	0,00	0,00	0,00	0,00
200000000	RECURSOS DE CAPITAL	160.000,00	0,00	0,00	160.000,00	0,00	160.000,00
201000000	RECURSOS PROPIOS DE CAPIT	160.000,00	0,00	0,00	160.000,00	0,00	160.000,00
201010000	Venta de Bienes	160.000,00	0,00	0,00	160.000,00	0,00	160.000,00
201010900	Venta de Otros Bienes	160.000,00	0,00	0,00	160.000,00	0,00	160.000,00
202000000	TRANSFERENCIAS DE CAPITAL	0,00	0,00	0,00	0,00	0,00	0,00
300000000	FUENTES FINANCIERAS	6.349.196,00	0,00	0,00	6.349.196,00	4.946.454,10	1.402.741,90
301000000	VENTA DE TITULOS Y VALORES	0,00	0,00	0,00	0,00	0,00	0,00
302000000	VENTA DE ACCIONES Y PARTIC	0,00	0,00	0,00	0,00	0,00	0,00
303000000	RECUPERACION DE PRESTAMO	0,00	0,00	0,00	0,00	0,00	0,00
304000000	RECUPERACION DE PRESTAMO	0,00	0,00	0,00	0,00	0,00	0,00
305000000	DISMINUCIÓN DE OTROS ACTIV	6.349.196,00	0,00	0,00	6.349.196,00	4.946.454,10	1.402.741,90
305010000	Disminución de Disponibilidades	0,00	0,00	0,00	0,00	0,00	0,00
305020000	Disminución de Inversiones Fina	0,00	0,00	0,00	0,00	0,00	0,00
305030000	Disminución de Cuentas Comerc	6.349.196,00	0,00	0,00	6.349.196,00	4.946.454,10	1.402.741,90
305030200	Cuentas a cobrar comerciales	6.349.196,00	0,00	0,00	6.349.196,00	4.946.454,10	1.402.741,90
305040000	Disminución de Otras Cuentas a	0,00	0,00	0,00	0,00	0,00	0,00
305050000	Disminución de Documentos Co	0,00	0,00	0,00	0,00	0,00	0,00

D.P.O.S.S.





Provincia de Tierra del Fuego,
Antártida e Islas del Atlántico Sur.
República Argentina.

ADMINISTRACIÓN PROVINCIAL

EJECUCIÓN DE RECURSOS POR RUBRO

Organismo: Dirección Provincial de Obras y Servicios Mes: 6 Año: 2015

COD. RECURSO	RECURSOS	FORMULADO	AUMENTOS	DISMINUCIONES	DEFINITIVO	EJECUTADO	SALDO
305060000	Disminución de Otros Document	0,00	0,00	0,00	0,00	0,00	0,00
307000000	OBTENCIÓN DE PRESTAMOS	0,00	0,00	0,00	0,00	0,00	0,00
309000000	INCREMENTO DEL PATRIMONIO	0,00	0,00	0,00	0,00	0,00	0,00
401000000	CONTIBUCIONES FIGURATIVAS	10.219.726,00	0,00	0,00	10.219.726,00	1.985.780,00	8.233.946,00
401010000	CONTRIBUCIONES FIGURATIVAS	10.219.726,00	0,00	0,00	10.219.726,00	1.985.780,00	8.233.946,00
401010100	Contr. de la Adm Central para Fi	10.219.726,00	0,00	0,00	10.219.726,00	1.985.780,00	8.233.946,00
401020000	CONTRIBUCIONES FIGURATIVAS	0,00	0,00	0,00	0,00	0,00	0,00
401030000	CONTRIBUCIONES FIGURATIVAS	0,00	0,00	0,00	0,00	0,00	0,00
1000000000	TOTALES	150.650.043,00	0,00	0,00	150.650.043,00	55.691.183,00	94.958.860,00


OBSERVACIONES

Número: 1 Usuario: GPASTORIZA Fecha: 01/10/15 14:40

Multas corresponde a multas cobradas a proveedores por incumplimiento de contratos. Otros No tributarios corresponde a devolución de comisiones de los Bancos Hipotecario y Galicia y una N/C de Telefónica




C.P. Gisela GUASTELLA
Directora Provincial a/c
D.P.O.S.S.





Provincia de Tierra del Fuego,
Antártida e Islas del Atlántico Sur.
República Argentina.

ADMINISTRACIÓN PROVINCIAL


EJECUCIÓN DE GASTOS POR OBJETO A NIVEL DE PARCIAL

Organismo: Dirección Provincial de Obras y Servicios Mes: 6 Año: 2015

COD. GASTO	GASTOS	CRED ORIGINAL	AUMENTOS	DISMINUCIONES	CRED VIGENTE	COMPROMISO	DEVENGADO	MAND A PAGAR	PAGADO	NO EJECUTADO
10000	GASTOS EN PERSONAL	103.452.737,00	0,00	0,00	103.452.737,00	48.231.256,94	48.231.256,94	36.710.225,06	36.710.225,06	55.221.480,06
10100	Personal permanente	94.414.756,86	0,00	0,00	94.414.756,86	42.421.196,62	42.421.196,62	31.631.142,81	31.631.142,81	51.993.560,24
10101	Retribuciones del Cargo	70.237.879,11	0,00	0,00	70.237.879,11	31.271.285,92	31.271.285,92	25.461.463,09	25.461.463,09	38.966.593,19
10104	Sueldo anual complementario	6.304.002,25	0,00	0,00	6.304.002,25	2.974.699,70	2.974.699,70	27.409,16	27.409,16	3.329.302,55
10105	Otros gastos en personal	700.000,00	0,00	0,00	700.000,00	211.861,35	211.861,35	206.946,51	206.946,51	488.138,65
10106	Contribuciones patronales	17.172.875,50	0,00	0,00	17.172.875,50	7.963.349,65	7.963.349,65	5.935.324,05	5.935.324,05	9.209.525,85
10200	Personal Temporario	2.398.615,46	0,00	0,00	2.398.615,46	1.760.154,05	1.760.154,05	1.411.162,19	1.411.162,19	638.461,41
10201	Retribuciones del cargo	1.400.000,00	0,00	0,00	1.400.000,00	1.343.397,87	1.343.397,87	1.144.099,00	1.144.099,00	56.602,13
10203	Sueldo anual complementario	300.000,00	0,00	0,00	300.000,00	84.245,22	84.245,22	0,00	0,00	215.754,78
10205	Contribuciones patronales	698.615,46	0,00	0,00	698.615,46	332.510,96	332.510,96	267.063,19	267.063,19	366.104,50
10300	Servicios extraordinarios	1.415.200,00	0,00	0,00	1.415.200,00	404.481,19	404.481,19	343.080,49	343.080,49	1.010.718,81
10301	Retribuciones extraordinarias	1.415.200,00	0,00	0,00	1.415.200,00	404.481,19	404.481,19	343.080,49	343.080,49	1.010.718,81
10400	Asignaciones familiares	1.980.364,68	0,00	0,00	1.980.364,68	1.423.678,99	1.423.678,99	1.260.470,49	1.260.470,49	556.685,69
10401	Asignaciones familiares	1.980.364,68	0,00	0,00	1.980.364,68	1.423.678,99	1.423.678,99	1.260.470,49	1.260.470,49	556.685,69
10500	Asistencia social al personal	943.800,00	0,00	0,00	943.800,00	279.215,25	279.215,25	192.269,32	192.269,32	664.584,75
10501	Seguros de Riesgo del Trabajo	943.800,00	0,00	0,00	943.800,00	279.215,25	279.215,25	192.269,32	192.269,32	664.584,75
10600	Beneficios y compensaciones	2.300.000,00	0,00	0,00	2.300.000,00	1.942.530,84	1.942.530,84	1.872.099,76	1.872.099,76	357.469,16
10601	Beneficios y compensaciones	2.300.000,00	0,00	0,00	2.300.000,00	1.942.530,84	1.942.530,84	1.872.099,76	1.872.099,76	357.469,16
20000	BIENES DE CONSUMO	10.766.835,00	0,00	0,00	10.766.835,00	3.275.365,17	2.657.261,03	2.607.733,03	2.607.733,03	8.109.573,97
20100	Productos alimenticios, agropecuarios y forestales	100.000,00	0,00	0,00	100.000,00	21.527,65	21.527,65	21.527,65	21.527,65	78.472,35
20101	Alimentos para personas	100.000,00	0,00	0,00	100.000,00	21.527,65	21.527,65	21.527,65	21.527,65	78.472,35
20200	Textiles y vestuario	2.500.000,00	0,00	0,00	2.500.000,00	1.005.815,01	1.005.815,01	1.005.815,01	1.005.815,01	1.494.184,99
20202	Prendas de vestir	2.500.000,00	0,00	0,00	2.500.000,00	1.005.815,01	1.005.815,01	1.005.815,01	1.005.815,01	1.494.184,99
20300	Productos de papel, cartón e impresos	200.000,00	0,00	0,00	200.000,00	13.730,00	13.730,00	13.730,00	13.730,00	186.270,00
20301	Papel de escritorio y cartón	100.000,00	0,00	0,00	100.000,00	10.606,00	10.606,00	10.606,00	10.606,00	89.394,00
20303	Productos de artes gráficas	100.000,00	0,00	0,00	100.000,00	3.124,00	3.124,00	3.124,00	3.124,00	96.876,00
20400	Productos de cuero y caucho	90.000,00	0,00	0,00	90.000,00	27.320,00	27.320,00	0,00	0,00	62.680,00
20404	Cubiertas y cámaras de aire	90.000,00	0,00	0,00	90.000,00	27.320,00	27.320,00	0,00	0,00	62.680,00
20500	Productos químicos, combustibles y lubricantes	5.833.235,00	0,00	0,00	5.833.235,00	1.269.192,06	1.019.998,26	1.019.998,26	1.019.998,26	4.813.236,74
20501	Compuestos químicos	5.240.235,00	0,00	0,00	5.240.235,00	1.116.845,20	867.651,40	867.651,40	867.651,40	4.372.583,60
20502	Productos farmacéuticos y medicinales	3.000,00	0,00	0,00	3.000,00	613,03	613,03	613,03	613,03	2.386,97

D.P.O.S.S.

Fecha de Impresión: 05/09/16 12:02:29 PASTORIZA, GIMENA






Provincia de Tierra del Fuego,
Antártida e Islas del Atlántico Sur.
República Argentina.

ADMINISTRACIÓN PROVINCIAL

EJECUCIÓN DE GASTOS POR OBJETO A NIVEL DE PARCIAL

Organismo: Dirección Provincial de Obras y Servicios Mes: 6 Año: 2015

COD. GASTO	GASTOS	CRED ORIGINAL	AUMENTOS	DISMINUCIONES	CRED VIGENTE	COMPROMISO	DEVENGADO	MAND A PAGAR	PAGADO	NO EJECUTADO
20505	Tintas pinturas y colorantes	250.000,00	0,00	0,00	250.000,00	57.041,00	57.041,00	57.041,00	57.041,00	192.959,00
20506	Combustibles y lubricantes	340.000,00	0,00	0,00	340.000,00	94.692,83	94.692,83	94.692,83	94.692,83	245.307,17
20600	Productos de minerales no metálicos	890.000,00	0,00	0,00	890.000,00	470.121,10	244.815,23	222.607,23	222.607,23	645.184,77
20609	Otros n e p	890.000,00	0,00	0,00	890.000,00	470.121,10	244.815,23	222.607,23	222.607,23	645.184,77
20700	Productos metálicos	449.600,00	0,00	0,00	449.600,00	159.510,61	133.087,61	133.087,61	133.087,61	316.512,39
20705	Herramientas menores	40.000,00	0,00	0,00	40.000,00	0,00	0,00	0,00	0,00	40.000,00
20709	Otros n.e.p.	409.600,00	0,00	0,00	409.600,00	159.510,61	133.087,61	133.087,61	133.087,61	276.512,39
20800	Minerales	0,00	0,00	0,00	0,00	0,00	0,00	0,00	0,00	0,00
20900	Otros bienes de consumo	704.000,00	0,00	0,00	704.000,00	308.148,74	190.967,27	190.967,27	190.967,27	513.032,73
20901	Elementos de limpieza	156.000,00	0,00	0,00	156.000,00	94.812,00	94.812,00	94.812,00	94.812,00	61.188,00
20902	Utiles de escritorio, oficina y enseñanza	140.000,00	0,00	0,00	140.000,00	32.324,27	32.324,27	32.324,27	32.324,27	107.675,73
20903	Utiles y materiales eléctricos	60.000,00	0,00	0,00	60.000,00	279,00	279,00	279,00	279,00	59.721,00
20904	Utensillos de cocina y comedor	5.000,00	0,00	0,00	5.000,00	0,00	0,00	0,00	0,00	5.000,00
20905	Utiles menores médicos, quirurgico y de laboratorio	200.000,00	0,00	0,00	200.000,00	145.536,69	28.355,22	28.355,22	28.355,22	171.644,78
20906	Repuestos y accesorios	140.000,00	0,00	0,00	140.000,00	32.650,66	32.650,66	32.650,66	32.650,66	107.349,34
20909	Otros n.e.p	3.000,00	0,00	0,00	3.000,00	2.546,12	2.546,12	2.546,12	2.546,12	453,88
30000	SERVICIOS NO PERSONALES	17.588.356,00	62.000,00	62.000,00	17.588.356,00	8.660.228,48	4.507.662,88	4.248.181,58	4.248.181,58	13.080.693,12
30100	Servicios básicos	5.499.500,00	0,00	0,00	5.499.500,00	4.586.461,66	1.137.352,39	1.127.082,39	1.127.082,39	4.362.147,61
30101	Energía eléctrica	4.700.000,00	0,00	0,00	4.700.000,00	4.059.600,00	989.540,75	989.540,75	989.540,75	3.710.459,25
30102	Agua	1.500,00	0,00	0,00	1.500,00	0,00	0,00	0,00	0,00	1.500,00
30103	Gas	178.000,00	0,00	0,00	178.000,00	58.190,24	18.661,41	18.661,41	18.661,41	159.338,59
30104	Teléfonos, telex y telefax	320.000,00	0,00	0,00	320.000,00	283.200,00	70.489,23	70.489,23	70.489,23	249.510,77
30105	correos y telégrafo	300.000,00	0,00	0,00	300.000,00	185.471,42	58.661,00	48.391,00	48.391,00	241.339,00
30200	Alquileres y derechos	1.923.416,00	0,00	0,00	1.923.416,00	893.899,97	682.060,00	544.710,00	544.710,00	1.241.356,00
30201	Alquileres de edificios y locales	371.000,00	0,00	0,00	371.000,00	90.000,00	90.000,00	90.000,00	90.000,00	281.000,00
30202	Alquileres de maquinaria, equipo y medios de transporte	1.500.000,00	0,00	0,00	1.500.000,00	796.879,97	585.040,00	447.690,00	447.690,00	914.960,00
30204	Alquileres de fotocopiadoras	52.416,00	0,00	0,00	52.416,00	7.020,00	7.020,00	7.020,00	7.020,00	45.396,00
30300	Mantenimiento, reparación y limpieza	2.939.400,00	0,00	62.000,00	2.877.400,00	713.382,11	470.492,11	404.746,81	404.746,81	2.406.907,89
30301	Mantenimiento y reparación de edificios y locales	209.800,00	0,00	0,00	209.800,00	22.124,70	22.124,70	22.124,70	22.124,70	187.675,30
30302	Mantenimiento y reparación de vehiculos	439.200,00	0,00	0,00	439.200,00	260.688,43	149.798,43	84.053,13	84.053,13	289.401,57
30303	Mantenimiento y reparación de maquinaria y equipo	12.000,00	0,00	0,00	12.000,00	0,00	0,00	0,00	0,00	12.000,00






Provincia de Tierra del Fuego,
Antártida e Islas del Atlántico Sur.
República Argentina.

ADMINISTRACIÓN PROVINCIAL

EJECUCIÓN DE GASTOS POR OBJETO A NIVEL DE PARCIAL

Organismo: Dirección Provincial de Obras y Servicios Mes: 6 Año: 2015

COD. GASTO	GASTOS	CRED ORIGINAL	AUMENTOS	DISMINUCIONES	CRED VIGENTE	COMPROMISO	DEVENGADO	MAND A PAGAR	PAGADO	NO EJECUTADO
30305	Limpieza, aseo y fumigación	1.004.900,00	0,00	0,00	1.004.900,00	343.420,00	211.420,00	211.420,00	211.420,00	793.480,00
30309	Otros n.e.p.	1.273.500,00	0,00	62.000,00	1.211.500,00	87.148,98	87.148,98	87.148,98	87.148,98	1.124.351,02
30400	Servicios técnicos y profesionales	2.753.740,00	0,00	0,00	2.753.740,00	593.620,00	499.005,18	499.005,18	499.005,18	2.254.734,82
30401	Estudios, investigaciones y proyectos de factibilidad	30.000,00	0,00	0,00	30.000,00	0,00	0,00	0,00	0,00	30.000,00
30402	Medicos y sanitarios	360.000,00	0,00	0,00	360.000,00	84.650,00	84.650,00	84.650,00	84.650,00	275.350,00
30403	Juridicos	58.500,00	0,00	0,00	58.500,00	0,00	0,00	0,00	0,00	58.500,00
30405	De capacitación	104.000,00	0,00	0,00	104.000,00	0,00	0,00	0,00	0,00	104.000,00
30406	De informática y sistemas computarizados	1.101.000,00	0,00	0,00	1.101.000,00	162.000,00	162.000,00	162.000,00	162.000,00	939.000,00
30409	Otros n.e.p.	1.100.240,00	0,00	0,00	1.100.240,00	346.970,00	252.355,18	252.355,18	252.355,18	847.884,82
30500	Servicios comerciales y financieros	1.316.300,00	0,00	0,00	1.316.300,00	1.187.706,98	1.132.992,44	1.132.992,44	1.132.992,44	183.307,56
30501	Transporte	20.000,00	0,00	0,00	20.000,00	1.200,00	1.200,00	1.200,00	1.200,00	18.800,00
30503	Imprenta, publicaciones y reproducciones	20.000,00	0,00	0,00	20.000,00	2.978,00	2.978,00	2.978,00	2.978,00	17.022,00
30504	Primas y gastos de seguros	350.000,00	0,00	0,00	350.000,00	328.425,54	273.711,00	273.711,00	273.711,00	76.289,00
30505	Comisiones y gastos bancarios	846.300,00	0,00	0,00	846.300,00	854.374,44	854.374,44	854.374,44	854.374,44	-8.074,44
30506	Internet	30.000,00	0,00	0,00	30.000,00	729,00	729,00	729,00	729,00	29.271,00
30509	Otros n.e.p.	50.000,00	0,00	0,00	50.000,00	0,00	0,00	0,00	0,00	50.000,00
30600	Publicidad y propaganda	100.000,00	0,00	0,00	100.000,00	3.399,00	3.399,00	3.399,00	3.399,00	96.601,00
30700	Pasajes y viáticos	550.000,00	0,00	0,00	550.000,00	89.377,90	89.377,90	89.377,90	89.377,90	460.622,10
30701	Pasajes	300.000,00	0,00	0,00	300.000,00	46.477,90	46.477,90	46.477,90	46.477,90	253.522,10
30702	Viáticos	250.000,00	0,00	0,00	250.000,00	42.900,00	42.900,00	42.900,00	42.900,00	207.100,00
30800	Impuestos, derechos y tasas	1.316.000,00	0,00	0,00	1.316.000,00	196.541,86	125.191,86	125.191,86	125.191,86	1.190.808,14
30802	Impuestos directos	132.000,00	0,00	0,00	132.000,00	96.600,00	36.956,00	36.956,00	36.956,00	95.044,00
30803	Derechos y tasas	54.000,00	0,00	0,00	54.000,00	37.600,00	25.894,00	25.894,00	25.894,00	28.106,00
30804	Multas, recargos y gastos judiciales	130.000,00	0,00	0,00	130.000,00	62.341,86	62.341,86	62.341,86	62.341,86	67.658,14
30806	Juicios y Mediaciones	1.000.000,00	0,00	0,00	1.000.000,00	0,00	0,00	0,00	0,00	1.000.000,00
30900	Otros Servicios	1.190.000,00	62.000,00	0,00	1.252.000,00	395.839,00	367.792,00	321.676,00	321.676,00	884.208,00
30903	Servicios de vigilancia	1.100.000,00	0,00	0,00	1.100.000,00	274.539,00	246.492,00	200.376,00	200.376,00	853.508,00
30909	Otros n.e.p.	90.000,00	62.000,00	0,00	152.000,00	121.300,00	121.300,00	121.300,00	121.300,00	30.700,00
40000	BIENES DE USO	18.842.115,00	100.000,00	100.000,00	18.842.115,00	1.682.980,61	476.003,54	347.069,04	347.069,04	18.366.111,46
40100	Bienes Preexistentes	0,00	0,00	0,00	0,00	0,00	0,00	0,00	0,00	0,00
40200	Construcciones	11.453.825,00	0,00	0,00	11.453.825,00	1.080.392,69	90.281,74	90.281,74	90.281,74	11.363.543,26





Provincia de Tierra del Fuego,
Antártida e Islas del Atlántico Sur.
República Argentina.

ADMINISTRACIÓN PROVINCIAL

EJECUCIÓN DE GASTOS POR OBJETO A NIVEL DE PARCIAL

Organismo: Dirección Provincial de Obras y Servicios Mes: 6 Año: 2015

COD. GASTO	GASTOS	CRED ORIGINAL	AUMENTOS	DISMINUCIONES	CRED VIGENTE	COMPROMISO	DEVENGADO	MAND A PAGAR	PAGADO	NO EJECUTADO
40202	Construcciones en bienes de dominio público	11.453.825,00	0,00	0,00	11.453.825,00	1.080.392,69	90.281,74	90.281,74	90.281,74	11.363.543,26
40300	Maquinaria y equipo	6.438.290,00	100.000,00	0,00	6.538.290,00	597.575,42	380.709,30	256.787,30	256.787,30	6.157.580,70
40301	Maquinaria y equipo de producción	1.366.690,00	0,00	0,00	1.366.690,00	445.171,80	238.421,80	114.499,80	114.499,80	1.128.268,20
40303	Equipo sanitario y de laboratorio	4.279.600,00	0,00	0,00	4.279.600,00	0,00	0,00	0,00	0,00	4.279.600,00
40304	Equipo de comunicación y señalamiento	15.000,00	0,00	0,00	15.000,00	0,00	0,00	0,00	0,00	15.000,00
40306	Equipo para computación	400.000,00	100.000,00	0,00	500.000,00	111.009,97	109.809,97	109.809,97	109.809,97	390.190,03
40307	Equipo de oficina y muebles	133.000,00	0,00	0,00	133.000,00	4.449,00	3.450,00	3.450,00	3.450,00	129.550,00
40308	Herramientas y repuestos mayores	244.000,00	0,00	0,00	244.000,00	36.944,65	29.027,53	29.027,53	29.027,53	214.972,47
40500	Libros, revistas y otros elementos coleccionables	50.000,00	0,00	0,00	50.000,00	5.012,50	5.012,50	0,00	0,00	44.987,50
40800	Activos intangibles	900.000,00	0,00	100.000,00	800.000,00	0,00	0,00	0,00	0,00	800.000,00
40801	Programas de computación	900.000,00	0,00	100.000,00	800.000,00	0,00	0,00	0,00	0,00	800.000,00
50000	TRANSFERENCIAS	0,00	0,00	0,00	0,00	0,00	0,00	0,00	0,00	0,00
60000	ACTIVOS FINANCIEROS	0,00	0,00	0,00	0,00	0,00	0,00	0,00	0,00	0,00
70000	SERVICIO DE LA DEUDA Y DISMINUCIÓN DE OTROS PASIVOS	0,00	0,00	0,00	0,00	0,00	0,00	0,00	0,00	0,00
80000	OTROS GASTOS	0,00	0,00	0,00	0,00	0,00	0,00	0,00	0,00	0,00
90000	GASTOS FIGURATIVOS	0,00	0,00	0,00	0,00	0,00	0,00	0,00	0,00	0,00
990000	TOTAL DE GASTOS	150.650.043,00	162.000,00	162.000,00	150.650.043,00	61.849.831,20	55.872.184,39	43.913.208,71	43.913.208,71	94.777.858,61

OBSERVACIONES

Número: 1 Usuario: GPASTORIZA Fecha: 21/05/15 09:07


PARTIDA 2.6 "Otros n.e.p" está compuesto por Materiales para mantenimiento.- PARTIDA 2.7 "Otros n.e.p" está compuesto por a) Herramientas menores: Crédito Vigente \$ 40.000; b) Materiales p/ mantenimiento de Plantas Potabilizadoras: CV: \$220.000 y c) Materiales p/ Mant. Equipo Prod.: CV: \$189.600.- PARTIDA 3.3: "Otros n.e.p." está compuesto por: a) Mantenimiento Eq. de distribución: \$ 5.000 CV b) Mantenimiento de redes: \$ 96.000 CV; c) Mantenimiento Eq. Producción \$ 812.500 CV y d) Explotación y Mant. Planta Potabilizadoras: \$ 360.000 C.V.- PARTIDA 3.4: "Otros n.e.p" se compone de Honorarios y retribuciones a terceros.- PARTIDA 3.5 "Otros n.e.p" se compone de Transporte de materia prima para tratamiento de agua: \$ 50.000 CV.-


D.P.O.S.S.

Fecha de Impresión: 05/09/16 12:02:29

PASTORIZA, GIMENA

C.P. Gisela GUASTELLA
Directora Provincial a/c
D.P.O.S.S.





Provincia de Tierra del Fuego,
Antártida e Islas del Atlántico Sur.
República Argentina.

ADMINISTRACIÓN PROVINCIAL

EVOLUCIÓN DE LA DEUDA PÚBLICA

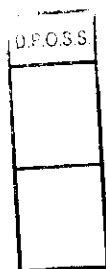
MES 6 DE 2015

UNIDAD ORGANIZATIVA: Dirección Provincial de Obras y Servicios Sanitarios

ETAPA: Ninguno

CÓDIGO	CONCEPTO	STOCK al Inicio Ejercicio	INCREMENTOS			DISMINUCIONES			STOCK a Fin de Mes
			PRESUPUEST	NO PRESUPUEST	TOTAL	PRESUPUEST	NO PRESUPUEST	TOTAL	
10000000000	GOBIERNO NACIONAL	0,00	0,00	0,00	0,00	0,00	0,00	0,00	0,00
20000000000	PRESTAMOS DEL SECTOR	0,00	0,00	0,00	0,00	0,00	0,00	0,00	0,00
30000000000	PRESTAMOS DEL SECTOR	0,00	0,00	0,00	0,00	0,00	0,00	0,00	0,00
40000000000	TÍTULOS PÚBLICOS	0,00	0,00	0,00	0,00	0,00	0,00	0,00	0,00
50000000000	OTROS PASIVOS	10.522.803,82	11.958.975,68	0,00	11.958.975,68	0,00	10.522.803,82	10.522.803,82	11.958.975,68
50100000000	DEUDA CONSOLIDADA	0,00	0,00	0,00	0,00	0,00	0,00	0,00	0,00
50200000000	DEUDA FLOTANTE	10.522.803,82	11.958.975,68	0,00	11.958.975,68	0,00	10.522.803,82	10.522.803,82	11.958.975,68
50201000000	Personal	10.249.221,94	11.521.031,88	0,00	11.521.031,88	0,00	10.249.221,94	10.249.221,94	11.521.031,88
50202000000	Bienes de Consumo	129.247,35	49.528,00	0,00	49.528,00	0,00	129.247,35	129.247,35	49.528,00
50203000000	Servicios no Personales	137.960,23	259.481,30	0,00	259.481,30	0,00	137.960,23	137.960,23	259.481,30
50204000000	Bienes de Uso	6.374,30	128.934,50	0,00	128.934,50	0,00	6.374,30	6.374,30	128.934,50
50204090000	Otros Bs de Uso	6.374,30	128.934,50	0,00	128.934,50	0,00	6.374,30	6.374,30	128.934,50
50300000000	OTRAS DEUDAS	0,00	0,00	0,00	0,00	0,00	0,00	0,00	0,00
60000000000	TOTAL	10.522.803,82	11.958.975,68	0,00	11.958.975,68	0,00	10.522.803,82	10.522.803,82	11.958.975,68

G.P. Gisela GUASTELLA
Directora Provincial a/c
D.P.O.S.S.





Provincia de Tierra del Fuego,
Antártida e Islas del Atlántico Sur

PROVINCIA DE TIERRA DEL FUEGO

CUENTAS BANCARIAS

MES 6 DE 2015

PLANILLA EN ETAPA: Ninguno

UNIDAD ORGANIZATIVA: 223 Dirección Provincial de Obras y Servicios Sanitarios

Nº Cuenta	Tipo de Cuenta	Moneda	Banco	Saldo Libro Banco	Saldo Extracto	Firmantes	Instrumento Legal	Fondo Tipo
00000216208-00	Cuenta Corriente	Peso	Bco. Tierra del Fuego	24,00	24,00			Recursos de Afectación
0004030-1 346-7	Cuenta Corriente	Peso	Bco. Galicia	0,00	0,00			Recursos de Afectación
1	Plazo Fijo	Peso	Bco. Hipotecario	2.800.000,00	2.800.000,00			Recursos de Afectación
1710023/2	Cuenta Corriente	Peso	Bco. Tierra del Fuego	4.088.780,02	4.174.143,29			Libre disponibilidad
1710489/0	Cuenta Corriente	Peso	Bco. Tierra del Fuego	163.178,72	163.178,72			Recursos de Afectación
21608-00	Cuenta Corriente	Peso	Bco. Tierra del Fuego	0,00	0,00			Recursos de Afectación
299000205/3	Cuenta Corriente	Peso	Bco. Francés	714.649,90	714.649,90			Libre disponibilidad
3-046-000038073	Cuenta Corriente	Peso	Bco. Hipotecario	514,66	514,66			Libre disponibilidad
35620046038125	Cuenta Corriente	Peso	Bco. Macro	4.479.135,89	4.479.135,89			Libre disponibilidad
403013467	Cuenta Corriente	Peso	Bco. Galicia	0,00	0,00			Recursos de Afectación
53500112/93	Cuenta Corriente	Peso	Bco. Nación	152.492,94	152.492,94			Recursos de Afectación
53500174/53	Cuenta Corriente	Peso	Bco. Nación	65.684,77	65.684,77			Recursos de Afectación
53520041/16	Cuenta Corriente	Peso	Bco. Nación	5.828.663,79	5.828.663,79			Libre disponibilidad
53520119/20	Cuenta Corriente	Peso	Bco. Nación	65.371,13	65.371,13			Recursos de Afectación
53520120/02	Cuenta Corriente	Peso	Bco. Nación	19.092,60	19.092,60			Recursos de Afectación

TOTALES

Por Banco

Banco	Moneda	Saldo Libro Banco	Saldo Extracto
Bco. Francés	Peso	714.649,90	714.649,90
	Dólar	0,00	0,00

Banco	Moneda	Saldo Libro Banco	Saldo Extracto
Bco. Galicia	Peso	0,00	0,00
	Dólar	0,00	0,00

Banco	Moneda	Saldo Libro Banco	Saldo Extracto
Bco. Hipotecario	Peso	2.800.514,66	2.800.514,66
	Dólar	0,00	0,00





Provincia de Tierra del Fuego,
Antártida e Islas del Atlántico Sur

PROVINCIA DE TIERRA DEL FUEGO

CUENTAS BANCARIAS

MES 6 DE 2015

PLANILLA EN ETAPA: Ninguno

UNIDAD ORGANIZATIVA: 223 Dirección Provincial de Obras y Servicios Sanitarios

	Moneda	Saldo Libro Banco	Saldo Extracto
Bco. Macro	Peso	4.479.135,89	4.479.135,89
	Dólar	0,00	0,00

	Moneda	Saldo Libro Banco	Saldo Extracto
Bco. Nación	Peso	6.131.305,23	6.131.305,23
	Dólar	0,00	0,00

	Moneda	Saldo Libro Banco	Saldo Extracto
Bco. Tierra del Fuego	Peso	4.251.982,74	4.337.346,01
	Dólar	0,00	0,00

Por Tipo de Cuenta

	Moneda	Saldo Libro Banco	Saldo Extracto
Cuenta Corriente	Peso	15.577.588,42	15.662.951,69
	Dólar	0,00	0,00

	Moneda	Saldo Libro Banco	Saldo Extracto
Plazo Fijo	Peso	2.800.000,00	2.800.000,00
	Dólar	0,00	0,00

Totales Generales

TOTALES GENERALES	Moneda	Saldo Libro Banco	Saldo Extracto
	Peso	18.377.588,42	18.462.951,69
	Dólar	0,00	0,00

OBSERVACIONES

Número: 1 Usuario: GPASTORIZA Fecha: 28/07/15 13:41

D.P.O.S.S.

FIRMANTES: De todas las cuentas son: FRANGI Diego Oscar; SANFELIPPO Silvio Ismael; y ROJAS Ariel.- De las cuentas del Banco Tierra del Fuego N° 1-710023-2 y 1-710489-0 los autorizados además de los anteriores son: GUASTELLA Gisela Carina, PADÍN Marcela Alejandra y CHIZZINI Guillermo. Además, a la cta. cte. del Bco. Hipotecario se agregan MANSILLA José Fernando y GARRAMUÑO Oscar Rubén

Fecha de Impresión: 05/09/16 12:02:50

PASTORIZA, GIMENA

C.P. Gisela GUASTELLA
Directora Provincial a/c
D.P.O.S.S.





Provincia de Tierra del Fuego,
Antártida e Islas del Atlántico Sur

PROVINCIA DE TIERRA DEL FUEGO

CUENTAS BANCARIAS

MES 6 DE 2015

PLANILLA EN ETAPA: Ninguno

UNIDAD ORGANIZATIVA: 223 Dirección Provincial de Obras y Servicios Sanitarios

Nº Cuenta	Tipo de Cuenta	Moneda	Banco	Saldo Libro Banco	Saldo Extracto	Firmantes	Instrumento Legal	Fondo Tipo
00000216208-00	Cuenta Corriente	Peso	Bco. Tierra del Fuego	24,00	24,00			Recursos de Afectación
0004030-1 346-7	Cuenta Corriente	Peso	Bco. Galicia	0,00	0,00			Recursos de Afectación
	1 Plazo Fijo	Peso	Bco. Hipotecario	2.800.000,00	2.800.000,00			Recursos de Afectación
1710023/2	Cuenta Corriente	Peso	Bco. Tierra del Fuego	4.088.780,02	4.174.143,29			Libre disponibilidad
1710489/0	Cuenta Corriente	Peso	Bco. Tierra del Fuego	163.178,72	163.178,72			Recursos de Afectación
21608-00	Cuenta Corriente	Peso	Bco. Tierra del Fuego	0,00	0,00			Recursos de Afectación
299000205/3	Cuenta Corriente	Peso	Bco. Francés	714.649,90	714.649,90			Libre disponibilidad
3-046-000038073	Cuenta Corriente	Peso	Bco. Hipotecario	514,66	514,66			Libre disponibilidad
35620046038125	Cuenta Corriente	Peso	Bco. Macro	4.479.135,89	4.479.135,89			Libre disponibilidad
403013467	Cuenta Corriente	Peso	Bco. Galicia	0,00	0,00			Recursos de Afectación
53500112/93	Cuenta Corriente	Peso	Bco. Nación	152.492,94	152.492,94			Recursos de Afectación
53500174/53	Cuenta Corriente	Peso	Bco. Nación	65.684,77	65.684,77			Recursos de Afectación
53520041/16	Cuenta Corriente	Peso	Bco. Nación	5.828.663,79	5.828.663,79			Libre disponibilidad
53520119/20	Cuenta Corriente	Peso	Bco. Nación	65.371,13	65.371,13			Recursos de Afectación
53520120/02	Cuenta Corriente	Peso	Bco. Nación	19.092,60	19.092,60			Recursos de Afectación

TOTALES

Por Banco

D.P.O.S.S.

Moneda	Saldo Libro Banco	Saldo Extracto
Bco. Francés	Peso 714.649,90	714.649,90
	Dólar 0,00	0,00
Bco. Galicia	Peso 0,00	0,00
	Dólar 0,00	0,00
Bco. Hipotecario	Peso 2.800.514,66	2.800.514,66
	Dólar 0,00	0,00





Provincia de Tierra del Fuego,
Antártida e Islas del Atlántico Sur

PROVINCIA DE TIERRA DEL FUEGO

CUENTAS BANCARIAS

MES 6 DE 2015

PLANILLA EN ETAPA: Ninguno

UNIDAD ORGANIZATIVA: 223 Dirección Provincial de Obras y Servicios Sanitarios

	Moneda	Saldo Libro Banco	Saldo Extracto
Bco. Macro	Peso	4.479.135,89	4.479.135,89
	Dólar	0,00	0,00

	Moneda	Saldo Libro Banco	Saldo Extracto
Bco. Nación	Peso	6.131.305,23	6.131.305,23
	Dólar	0,00	0,00

	Moneda	Saldo Libro Banco	Saldo Extracto
Bco. Tierra del Fuego	Peso	4.251.982,74	4.337.346,01
	Dólar	0,00	0,00

Por Tipo de Cuenta

	Moneda	Saldo Libro Banco	Saldo Extracto
Cuenta Corriente	Peso	15.577.588,42	15.662.951,69
	Dólar	0,00	0,00

	Moneda	Saldo Libro Banco	Saldo Extracto
Plazo Fijo	Peso	2.800.000,00	2.800.000,00
	Dólar	0,00	0,00

Totales Generales

TOTALES GENERALES	Moneda	Saldo Libro Banco	Saldo Extracto
	Peso	18.377.588,42	18.462.951,69
	Dólar	0,00	0,00

OBSERVACIONES

D.P.O.S.S. Número: 1 Usuario: GPASTORIZA Fecha: 28/07/15 13:41

FIRMANTES: De todas las cuentas son: FRANGI Diego Oscar; SANFELIPPO Silvio Ismael; y ROJAS Ariel.- De las cuentas del Banco Tierra del Fuego N° 1-710023-2 y 1-710489-0 los autorizados además de los anteriores son: GUASTELLA Gisela Carina, PADÍN Marcela Alejandra y CHIZZINI Guillermo. Además, a la cta. cte. del Bco. Hipotecario se agregan MANSILLA José Fernando y GARRAMUÑO Oscar Rubén

Fecha de Impresión: 05/09/16 12:03:00

PASTORIZA, GIMENA

Gisela Guastella
G. P. Gisela GUASTELLA
Directora Provincial O/S
D.P.O.S.S.





Provincia de Tierra del Fuego, Antártida e Islas del Atlántico Sur
República Argentina

PROVINCIA DE TIERRA DEL FUEGO
ADMINISTRACION PROVINCIAL

COMPOSICION DEL GASTO POR FINALIDAD-FUNCION Y CARACTER ECONOMICO

ORGANISMO: Dirección Provincial de Obras y Servicios Sanitarios
ETAPA: Davengado
MES 6 DE 2015
TRIMESTRE 2


En Pesos

CODIGO	CONCEPTO	TOTAL GENERAL (a)+(b)+(c)	GASTOS CORRIENTES								TOTAL (b)	GASTOS DE CAPITAL					APLICACIONES FINANCIERAS						
			TOTAL (a)	GASTOS DE CONSUMO		SERVICIOS NO PERSONALES	RENTAS DE LA PROPIEDAD	PRESTAC. SEG. SOCIAL	TRANSFERENCIAS	CTROS		BIENES DE USO					TOTAL (c)	ACTIVOS FINANCIEROS	SERVICIOS DE LA DEUDA				
GASTOS EN PERSONAL	BIENES DE CONSUMO	CONSTRUCIONES	BIENES PRE-EXISTENTES	MAQUINARIA Y EQUIPOS	CTROS						TRANSFERENCIAS	INVERSIÓN FCIERA											
10000000	ADMINISTRACION GUBERNAMENTAL	0,00	0,00	0,00	0,00	0,00	0,00	0,00	0,00	0,00	0,00	0,00	0,00	0,00	0,00	0,00	0,00	0,00	0,00	0,00	0,00	0,00	
20000000	SERVICIOS DE SEGURIDAD	0,00	0,00	0,00	0,00	0,00	0,00	0,00	0,00	0,00	0,00	0,00	0,00	0,00	0,00	0,00	0,00	0,00	0,00	0,00	0,00	0,00	0,00
30000000	SERVICIOS SOCIALES	55.872.184,39	55.396.180,85	48.231.256,94	2.657.261,03	4.507.662,88	0,00	0,00	0,00	476.003,54	90.281,74	0,00	389.709,30	5.012,50	0,00	0,00	0,00	0,00	0,00	0,00	0,00	0,00	0,00
30800000	Agua Potable y Alcantarillado	55.872.184,39	55.396.180,85	48.231.256,94	2.657.261,03	4.507.662,88	0,00	0,00	0,00	476.003,54	90.281,74	0,00	389.709,30	5.012,50	0,00	0,00	0,00	0,00	0,00	0,00	0,00	0,00	0,00
40000000	SERVICIOS ECONOMICOS	0,00	0,00	0,00	0,00	0,00	0,00	0,00	0,00	0,00	0,00	0,00	0,00	0,00	0,00	0,00	0,00	0,00	0,00	0,00	0,00	0,00	0,00
50000000	DEUDA PUBLICA	0,00	0,00	0,00	0,00	0,00	0,00	0,00	0,00	0,00	0,00	0,00	0,00	0,00	0,00	0,00	0,00	0,00	0,00	0,00	0,00	0,00	0,00
60000000	TOTAL	56.872.184,39	55.396.180,85	48.231.256,94	2.657.261,03	4.507.662,88	0,00	0,00	0,00	476.003,54	90.281,74	0,00	389.709,30	5.012,50	0,00	0,00	0,00	0,00	0,00	0,00	0,00	0,00	0,00

D.P.O.S.S.

Fecha de Impresión: 05/09/15 12:03:10 PASTORIZA, GIMENA


C.P. Gisela GUASTELLA
Directora Provincial s/c
D.P.O.S.S.





Provincia de Tierra del Fuego, Antártida e Islas del Atlántico Sur
República Argentina

PROVINCIA DE TIERRA DEL FUEGO
ADMINISTRACION PROVINCIAL


COMPOSICION DEL GASTO POR FINALIDAD-FUNCION Y CARACTER ECONOMICO


ORGANISMO: Dirección Provincial de Obras y Servicios Sanitarios
ETAPA: Pagado
MES 6 DE 2015
TRIMESTRE 2

En Pesos

CODIGO	CONCEPTO	TOTAL GENERAL (a)+(b)+(c)	GASTOS CORRIENTES								GASTOS DE CAPITAL					APLICACIONES FINANCIERAS				
			TOTAL (a)	GASTOS DE CONSUMO		SERVICIOS NO PERSONALES	RENTAS DE LA PROPIEDAD	PRESTAC. SEG. SOCIAL	TRANSFERENCIAS	OTROS	TOTAL (b)	CONSTRUCCIONES	BIENES DE USO		OTROS	TRANSFERENCIAS	INVERSIÓN FCIERA	TOTAL (c)	ACTIVOS FINANCIEROS	SERVICIOS DE LA DEUDA
GASTOS EN PERSONAL	BIENES DE CONSUMO	BIENES PRE-EXISTENTES	MAQUINARIA Y EQUIPOS	ACTIVOS FINANCIEROS	SERVICIOS DE LA DEUDA															
100000000	ADMINISTRACION GUBERNAMENTAL	0,00	0,00	0,00	0,00	0,00	0,00	0,00	0,00	0,00	0,00	0,00	0,00	0,00	0,00	0,00	0,00	0,00	0,00	0,00
200000000	SERVICIOS DE SEGURIDAD	0,00	0,00	0,00	0,00	0,00	0,00	0,00	0,00	0,00	0,00	0,00	0,00	0,00	0,00	0,00	0,00	0,00	0,00	0,00
300000000	SERVICIOS SOCIALES	43.913.208,71	43.566.139,67	36.710.225,06	2.607.733,03	4.248.181,58	0,00	0,00	0,00	347.069,04	90.281,74	0,00	256.787,30	0,00	0,00	0,00	0,00	0,00	0,00	0,00
308000000	Agua Potable y Alcantarillado	43.913.208,71	43.566.139,67	36.710.225,06	2.607.733,03	4.248.181,58	0,00	0,00	0,00	347.069,04	90.281,74	0,00	256.787,30	0,00	0,00	0,00	0,00	0,00	0,00	0,00
400000000	SERVICIOS ECONOMICOS	0,00	0,00	0,00	0,00	0,00	0,00	0,00	0,00	0,00	0,00	0,00	0,00	0,00	0,00	0,00	0,00	0,00	0,00	0,00
500000000	DEUDA PUBLICA	0,00	0,00	0,00	0,00	0,00	0,00	0,00	0,00	0,00	0,00	0,00	0,00	0,00	0,00	0,00	0,00	0,00	0,00	0,00
600000000	TOTAL	43.913.208,71	43.566.139,67	36.710.225,06	2.607.733,03	4.248.181,58	0,00	0,00	0,00	347.069,04	90.281,74	0,00	256.787,30	0,00	0,00	0,00	0,00	0,00	0,00	0,00

D.P.O.S.S.


G.P. Gisela GUASTELLA
Directora Provincial d/c
D.P.O.S.S.





Provincia de Tierra del Fuego,
Antártida e Islas del Atlántico Sur.
República Argentina.

PLANTA OCUPADA DE PERSONAL

Organismo: 223 Dirección Provincial de Obras y Servicios Sanitarios

Mes: 6

Año: 2015

Valores Expresados en Pesos

CÓDIGO	DESCRIPCIÓN	S/ LEY PRESUP. APROBADA		S/ MODIFIC. PRESUP.		S/ EJECUCIÓN PRESUPUESTARIA				COSTO SALARIAL	
		CARGOS APROBADOS	CRÉDITO APROBADO	AUM/DISM	VIGENTE	CANTIDAD DE CARGOS			VACANTE	PERMANENTE	TEMPORARIA
						PERMANENTE	TEMPORARIA	TOTAL			
1000000000	ENCUADRAMIENTO GENERAL	170	0,00	0	170	0	0	0	170	0,00	0,00
1010000000	AUTORIDADES SUPERIORES	2	0,00	0	2	0	0	0	2	0,00	0,00
1010400000	Presidente	1	0,00	0	1	0	0	0	1	0,00	0,00
1010500000	Vicepresidente	1	0,00	0	1	0	0	0	1	0,00	0,00
1020000000	PERSONAL DE GABINETE	1	0,00	0	1	0	0	0	1	0,00	0,00
1021200000	Coordinador	1	0,00	0	1	0	0	0	1	0,00	0,00
1030000000	PERSONAL DIRECTIVO	14	0,00	0	14	0	0	0	14	0,00	0,00
1030100000	Director General	1	0,00	0	1	0	0	0	1	0,00	0,00
1030200000	Sub-Director General	2	0,00	0	2	0	0	0	2	0,00	0,00
1030300000	Auditor General Interno	1	0,00	0	1	0	0	0	1	0,00	0,00
1030400000	Director	10	0,00	0	10	0	0	0	10	0,00	0,00
1040000000	PERSONAL SUPERIOR	43	0,00	0	43	0	0	0	43	0,00	0,00
1040100000	Jefe de Departamento	4	0,00	0	4	0	0	0	4	0,00	0,00
1040200000	Jefe de División	18	0,00	0	18	0	0	0	18	0,00	0,00
1040300000	Jefe de Grupo	21	0,00	0	21	0	0	0	21	0,00	0,00
1050000000	PERSONAL ADMINISTRATIVO Y TECNICO	77	0,00	0	77	0	0	0	77	0,00	0,00
1050500000	Categoría 20	8	0,00	0	8	0	0	0	8	0,00	0,00
1051000000	Categoría 15	1	0,00	0	1	0	0	0	1	0,00	0,00
1051100000	Categoría 14	5	0,00	0	5	0	0	0	5	0,00	0,00
1051200000	Categoría 13	42	0,00	0	42	0	0	0	42	0,00	0,00
1051300000	Categoría 12	20	0,00	0	20	0	0	0	20	0,00	0,00
1051400000	Categoría 11	1	0,00	0	1	0	0	0	1	0,00	0,00
1060000000	PERSONAL DE OBRAS, MAESTRANZA Y SERVICIOS	33	0,00	0	33	0	0	0	33	0,00	0,00
1060100000	Categoría 19	6	0,00	0	6	0	0	0	6	0,00	0,00
1060400000	Categoría 16	1	0,00	0	1	0	0	0	1	0,00	0,00
1060600000	Categoría 14	6	0,00	0	6	0	0	0	6	0,00	0,00
1060700000	Categoría 13	2	0,00	0	2	0	0	0	2	0,00	0,00
1060800000	Categoría 12	11	0,00	0	11	0	0	0	11	0,00	0,00
1060900000	Categoría 11	7	0,00	0	7	0	0	0	7	0,00	0,00
2000000000	ENCUADRAMIENTO PARTICULAR	0	0,00	0	0	0	0	0	0	0,00	0,00
2050000000	DIRECCION PROVINCIAL DE PUERTOS	0	0,00	0	0	0	0	0	0	0,00	0,00
2050100000	A1 - ADMINISTRATIVO, CONTABLE, AUDITORIA Y LEGAL	0	0,00	0	0	0	0	0	0	0,00	0,00
2050200000	A2 - OPERATIVO Y DE FISCALIZACION	0	0,00	0	0	0	0	0	0	0,00	0,00
2050300000	A3 - PROTECCION INST PORT. Y SEG. E HIG. LABORAL	0	0,00	0	0	0	0	0	0	0,00	0,00
2050400000	A4 - MANTENIMIENTO DE INSTALACIONES PORTUARIAS	0	0,00	0	0	0	0	0	0	0,00	0,00
2050500000	A5 - PROVISION DE SERVICIOS PORTUARIOS	0	0,00	0	0	0	0	0	0	0,00	0,00
2050600000	A6 - TECNICO PROFESIONAL DE ESTUDIOS, PROYECTOS, ETC	0	0,00	0	0	0	0	0	0	0,00	0,00
2060000000	ESCALAFON PROFESIONAL UNIVERSITARIO	0	0,00	0	0	0	0	0	0	0,00	0,00
2060100000	PERSONAL DIRECTIVO	0	0,00	0	0	0	0	0	0	0,00	0,00
2060200000	PERSONAL SUPERIOR	0	0,00	0	0	0	0	0	0	0,00	0,00
2060300000	PERSONAL ADMINISTRATIVO Y TECNICO	0	0,00	0	0	0	0	0	0	0,00	0,00
3000000000	TOTAL	170	0,00	0	170	0	0	0	170	0,00	0,00

D.P.O.S.S.


OBSERVACIONES

Número: 1 Usuario: GPASTORIZA Fecha: 11/12/15 09:14

No es posible contar con información detallada para armar la planilla el grado de desagregación solicitado.-

Fecha de Impresión: 05/09/16 12:03:43 PASTORIZA, GIMENA

[Handwritten Signature]
C.P. Gisela GUASTELLA
Directora Provincial o/c
D.P.O.S.S.





Provincia de Tierra del Fuego,
Antártida e Islas del Atlántico Sur
República Argentina

PROVINCIA DE TIERRA DEL FUEGO

ADMINISTRACION PROVINCIAL
ESTADO DE MOVIMIENTO DEL TESORO

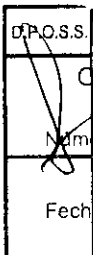


MES 6 DE 2015

UNIDAD ORGANIZATIVA: Dirección Provincial de Obras y Servicios Sanitarios

En Pesos

CÓDIGO	CONCEPTO	IMPORTE
1000000000	SALDOS INICIALES	17.155.526,32
1010000000	Fondos Propios	16.903.816,04
1010100000	Caja	22.109,73
1010200000	Bancos	16.881.706,31
1010201000	Cuentas a la Vista	16.881.706,31
1010202000	Plazos Fijos	0,00
1020000000	Fondos de Terceros	251.710,28
1020200000	Fondos de Reparación	251.710,28
2000000000	INGRESOS	58.342.358,28
2010000000	Fondos Propios	58.342.358,28
2010100000	Tributarios	0,00
2010200000	No Tributarios	47.173,58
2010300000	Contribuciones Seguridad Social	0,00
2010400000	Venta de Bs y Servicios	53.658.229,42
2010500000	Contribuciones Figurativas	1.985.780,00
2010600000	Amortización de Títulos Públicos	0,00
2010700000	Recupero de Prestamos	0,00
2010800000	Otros	2.651.175,28
2020000000	Fondos de Terceros	0,00
3000000000	EGRESOS	57.113.296,18
3010000000	Gastos en Personal	46.959.447,00
3010100000	Remuneraciones	33.672.045,46
3010200000	Aportes y Cont. a la Seg. Social	13.287.401,54
3020000000	Bienes y Servicios	7.123.122,19
3030000000	Bienes de Uso	353.443,34
3040000000	Transferencias	0,00
3050000000	Gastos Figurativos	0,00
3060000000	Otros Egresos	0,00
3070000000	Fondos de Terceros	0,00
3080000000	Diferidos Presupuestariamente	2.677.283,65
3080100000	Fondos Permanentes	0,00
3080200000	Anticipos con cargos a rendir	2.677.283,65
4000000000	SALDOS FINALES	18.384.588,42
4010000000	Fondos Propios	18.164.390,20
4010100000	Caja	7.000,00
4010200000	Bancos	18.157.390,20
4010201000	Cuentas a la Vista	15.357.390,20
4010202000	Plazos Fijos	2.800.000,00
4020000000	Fondos de Terceros	220.198,22
4020200000	Fondos de Reparación	220.198,22
5000000000	DIFERENCIAS	0,00



OBSERVACIONES

Número: 1 Usuario: GPASTORIZA Fecha: 04/08/15 11:31

Fecha de Impresión: 05/09/16 12:03:58 PASTORIZA, GIMENA



Provincia de Tierra del Fuego,
Antártida e Islas del Atlántico Sur
República Argentina

PROVINCIA DE TIERRA DEL FUEGO

ADMINISTRACION PROVINCIAL
ESTADO DE MOVIMIENTO DEL TESORO

MES 6 DE 2015

UNIDAD ORGANIZATIVA: Dirección Provincial de Obras y Servicios Sanitarios

Otros Ingresos corresponde a anticipos cancelados y otros egresos corresponde a anticipos otorgados a proveedores.



C.P. Gisela GUASTELLA
Directora Provincial a/c
D.P.O.S.S.

D.P.O.S.S.



Provincia de Tierra del Fuego,
Antártida e Islas del Atlántico Sur
República Argentina

PROVINCIA DE TIERRA DEL FUEGO

ADMINISTRACION PROVINCIAL
SITUACION DEL TESORO



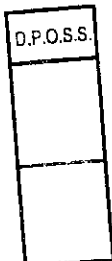
MES 6 DE 2015

UNIDAD ORGANIZATIVA: Dirección Provincial de Obras y Servicios Sanitarios

En Pesos

CÓDIGO	CONCEPTO	IMPORTE
1000000000	VALORES ACTIVOS	84.138.677,00
1010000000	Caja	7.000,00
1020000000	Bancos	15.577.588,42
1020100000	Libre Disponibilidad	15.111.744,26
1020200000	Afectación Específica	465.844,16
1030000000	Inversiones Financieras	2.800.000,00
1030200000	Plazos Fijos	2.800.000,00
1040000000	Créditos	65.754.088,58
1040100000	Tesorería General de la Provincia	0,00
1040500000	Deudores por Vta Bs. y Serv.	63.076.804,93
1040600000	Anticipos otorgados	2.677.283,65
1040700000	Otros Créditos	0,00
2000000000	VALORES PASIVOS	12.179.173,93
2010000000	Personal	11.521.031,88
2010100000	Remuneraciones a Pagar	4.704.064,18
2010200000	Aportes y Cont. para Previsión Social	6.816.967,70
2020000000	Proveedores	437.943,80
2070000000	Instituto Prov. Seguridad Social	0,00
2110000000	Fondos de Terceros y Garantías	220.198,25
3000000000	DIFERENCIA (1-2)	71.959.503,07


C.P. Gisela GUASTELLA
Directora Provincial a/c
D.P.O.S.S.





Provincia de Tierra del Fuego,
Antártida e Islas del Atlántico Sur
República Argentina

PROVINCIA DE TIERRA DEL FUEGO
ADMINISTRACION PROVINCIAL

STOCK DE DEUDA, USO DEL CRÉDITO Y SERVICIOS DE DEUDA


ORGANISMO: 223 Dirección Provincial de Obras y Servicios Sanitarios
ETAPA: Devengado
MES 6 DE 2015

En Pesos

CÓDIGO	PRESTAMISTA (*)	MONEDA (\$ o US\$)	STOCK	DATOS DEL PERIODO		MONTO ORIGINAL	GARANTÍA	FECHA OPERACIÓN	TASA ANUAL	PLAZO
				AMORTIZACIÓN	INTERESES					
1000000000	GOBIERNO NACIONAL	Peso	0,00	0,00	0,00	0,00		//	0,00	
2000000000	ENTIDADES BANCARIAS Y FINANCIERAS	Peso	0,00	0,00	0,00	0,00		//	0,00	
3000000000	PRESTAMOS DIRECTOS CON ORG. INTERNACIONALE	Peso	0,00	0,00	0,00	0,00		//	0,00	
4000000000	DEUDA CONSOLIDADA	Peso	0,00	0,00	0,00	0,00		//	0,00	
5000000000	TITULOS PUBLICOS PROVINCIALES	Peso	0,00	0,00	0,00	0,00		//	0,00	
6000000000	GARANTIAS Y AVALES	Peso	0,00	0,00	0,00	0,00		//	0,00	
7000000000	OTROS	Peso	0,00	0,00	0,00	0,00		//	0,00	
8000000000	TOTAL DEUDA PROVINCIAL	Peso	0,00	0,00	0,00	0,00		//	0,00	
9000000000	DEUDA FLOTANTE	Peso	11.958.975,68	0,00	0,00	0,00		//	0,00	
9010000000	Personal	Peso	11.521.031,88	0,00	0,00	0,00		//	0,00	
9020000000	Proveedores	Peso	437.943,80	0,00	0,00	0,00		//	0,00	
9060000000	Otros	Peso	0,00	0,00	0,00	0,00		//	0,00	



[Signature]
C.P. Gisela GUASTELLA
Directora Provincial a/c
D.P.O.S.S.





Provincia de Tierra del Fuego,
Antártida e Islas del Atlántico Sur
República Argentina

PROVINCIA DE TIERRA DEL FUEGO
ADMINISTRACION PROVINCIAL

STOCK DE DEUDA, USO DEL CRÉDITO Y SERVICIOS DE DEUDA


ORGANISMO: 223 Dirección Provincial de Obras y Servicios Sanitarios
ETAPA: Pagado
MES 6 DE 2015

En Pesos

CÓDIGO	PRESTAMISTA (*)	MONEDA (\$ o US\$)	STOCK	DATOS DEL PERIODO		MONTO ORIGINAL	GARANTÍA	FECHA OPERACIÓN	TASA ANUAL	PLAZO
				AMORTIZACIÓN	INTERESES					
1000000000	GOBIERNO NACIONAL	Peso	0,00	0,00	0,00	0,00		//	0,00	
2000000000	ENTIDADES BANCARIAS Y FINANCIERAS	Peso	0,00	0,00	0,00	0,00		//	0,00	
3000000000	PRESTAMOS DIRECTOS CON ORG. INTERNACIONALE	Peso	0,00	0,00	0,00	0,00		//	0,00	
4000000000	DEUDA CONSOLIDADA	Peso	0,00	0,00	0,00	0,00		//	0,00	
5000000000	TITULOS PUBLICOS PROVINCIALES	Peso	0,00	0,00	0,00	0,00		//	0,00	
6000000000	GARANTIAS Y AVALES	Peso	0,00	0,00	0,00	0,00		//	0,00	
7000000000	OTROS	Peso	0,00	0,00	0,00	0,00		//	0,00	
8000000000	TOTAL DEUDA PROVINCIAL	Peso	0,00	0,00	0,00	0,00		//	0,00	
9000000000	DEUDA FLOTANTE	Peso	11.958.975,68	0,00	0,00	0,00		//	0,00	
9010000000	Personal	Peso	11.521.031,88	0,00	0,00	0,00		//	0,00	
9020000000	Proveedores	Peso	437.943,80	0,00	0,00	0,00		//	0,00	
9060000000	Otros	Peso	0,00	0,00	0,00	0,00		//	0,00	



[Handwritten Signature]
Dirección Provincial de Obras y Servicios Sanitarios
D.F.O.S.S.





Provincia de Tierra del Fuego,
Antártida e Islas del Atlántico Sur.
República Argentina.

PROVINCIA DE TIERRA DEL FUEGO

ADMINISTRACIÓN PROVINCIAL

CARACTERÍSTICAS DE LOS AVALES Y/O GARANTÍAS OTORGADOS

Organismo: Dirección Provincial de Obras y Servicios Mes: 6 Año: 2015


BENEFICIARIOS	MARCO LEGAL	PROYECTO	PROGRAMA	MONTO DEL CONTRATO	MONEDA	GARANTÍA DE CONTRAPARTE	SALDO ADEUDADO	CONDICIONES FINANCIERAS			CANTIDAD DE CUOTAS	PERIODICIDAD
								PLAZO	GRACIA	TASA		
Detallar (informar al				0,00	Peso	0,00	0,00			0,00	0	
Detallar (informar al				0,00	Peso	0,00	0,00			0,00	0	
Detallar (informar al				0,00	Peso	0,00	0,00			0,00	0	
Detallar (informar al				0,00	Peso	0,00	0,00			0,00	0	
Detallar (informar al				0,00	Peso	0,00	0,00			0,00	0	

OBSERVACIONES

Número: 1 Usuario: GPASTORIZA Fecha: 01/07/15 09:30
NO POSEE

D.P.O.S.S.


C.P. Gisela GUASTELLA
Directora Provincial a/c
D.P.O.S.S.





PROVINCIA DE TIERRA DEL FUEGO
 AVANCE FISICO Y FINANCIERO DE OBRAS EN EJECUCION

MES 6 DE 2015


PLANILLA EN ETAPA: Ninguno

UNIDAD ORGANIZATIVA: 223 Dirección Provincial de Obras y Servicios Sanitarios

Código	Fuente Financiamiento - Denominación de la Obra	Código Obra	Código BAPIN	Fecha Inicio	Fecha Fin	Clase	Avance Físico (%)	Ubicación Geográfica	Costo Total	Ejecución Acumulada	Estimación a Cierre de Ejercicio
100000000	Fuentes Internas						0,00		0,00	0,00	0,00
101000000	Tesoro Provincial						0,00		0,00	0,00	0,00
101001500	D.P.O. y S.S						0,00		0,00	0,00	0,00
101001501	01						0,00		0,00	0,00	0,00
101001502	02						0,00		0,00	0,00	0,00
101001503	03						0,00		0,00	0,00	0,00
102000000	Recursos Propios						0,00		0,00	0,00	0,00
102001500	D.P.O.S.S.						0,00		0,00	0,00	0,00
102001501	01						0,00		0,00	0,00	0,00
102001502	02						0,00		0,00	0,00	0,00
102001503	03						0,00		0,00	0,00	0,00
102001504	04						0,00		0,00	0,00	0,00
102001505	05						0,00		0,00	0,00	0,00
103000000	Recursos con Afectación Especifica						0,00		0,00	0,00	0,00
D.P.O.S.S. 103010000	Rec. Afec. Especifica Provinciales						0,00		0,00	0,00	0,00



Fecha de Impresión: 05/09/16 12:05:04 PASTORIZA, GIMENA





PROVINCIA DE TIERRA DEL FUEGO
 AVANCE FISICO Y FINANCIERO DE OBRAS EN EJECUCION

MES 6 DE 2015

PLANILLA EN ETAPA: Ninguno

UNIDAD ORGANIZATIVA: 223 Dirección Provincial de Obras y Servicios Sanitarios

Código	Fuente Financiamiento - Denominación de la Obra	Código Obra	Código BAPIN	Fecha Inicio	Fecha Fin	Clase	Avance Físico (%)	Ubicación Geográfica	Costo Total	Ejecución Acumulada	Estimación a Cierre de Ejercicio
103020000	Rec. Afect. Especifica Nacionales						0,00		0,00	0,00	0,00
104000000	Transferencias Internas						0,00		0,00	0,00	0,00
105001500	D.P.O.S.S.						0,00		0,00	0,00	0,00
200000000	Fuente Externas						0,00		0,00	0,00	0,00
201000000	Transferencias Externas						0,00		0,00	0,00	0,00
202000000	Crédito Externo						0,00		0,00	0,00	0,00
TOTALES:									0,00	0,00	0,00

OBSERVACIONES

Número: 1 Usuario: FFAVALE Fecha: 21/04/16 20:02
 INFORMA EN EL MES 12/2015

D.P.O.S.S.

Fecha de Impresión: 05/09/16 12:05:04 PASTORIZA, GIMENA

[Handwritten Signature]
 G. P. Gísela GUASTELLA
 Directora Provincial a/c
 D.P.O.S.S.





Provincia de Tierra del Fuego, Antártida e Islas del Atlántico Sur
República Argentina

PROVINCIA DE TIERRA DEL FUEGO

ANEXO III, ARTICULO 7° DE LA REGLAMENTACIÓN

MES 6 DE 2015

ORGANIZACION: Dirección Provincial de Obras y Servicios Sanitarios

PLANTA DE PERSONAL OCUPADA

COD	PERSONAL	JUSTICIA	SEGURIDAD	SALUD	VIAL	GENERAL	LEGISLATIVO	AUTORIDADES			DOCENTE			TOTAL	TOTAL	
								SUPERIORES	RESTO	SUBTOTAL	CARGOS (a)		HORAS CATEDRA en horas			HORAS CATEDRA en cargos (b)
											Titulares e Interinos	Suplentes				
1	Planta Permanente	0,00	0,00	0,00	0,00	154,00	0,00	2,00	0,00	156,00	0,00	0,00	0,00	0,00	0,00	156,00
2	Planta Temporaria	0,00	0,00	0,00	0,00	0,00	0,00	0,00	0,00	0,00	0,00	0,00	0,00	0,00	0,00	0,00
3	Planta Contratada	0,00	0,00	0,00	0,00	7,00	0,00	0,00	0,00	7,00	0,00	0,00	0,00	0,00	0,00	7,00
4	Adscriptos en otros	0,00	0,00	0,00	0,00	0,00	0,00	0,00	0,00	0,00	0,00	0,00	0,00	0,00	0,00	0,00
5	Adscriptos provenie	0,00	0,00	0,00	0,00	1,00	0,00	0,00	0,00	1,00	0,00	0,00	0,00	0,00	0,00	1,00
6	TOTAL	0,00	0,00	0,00	0,00	162,00	0,00	2,00	0,00	164,00	0,00	0,00	0,00	0,00	0,00	164,00


OBSERVACIONES

Número: 1 Usuario: GPASTORIZA Fecha: 11/12/15 14:49

LISTADO DE ADSCRIPTOS: Legajo N°: 29788417, JIMENEZ Natalia Solange proveniente de S.L y T Dir. Gral de Dictámenes, Super., INICIO: 22/09/2014, FINALIZACIÓN: 21/09/2015

D.P.O.S.S.


C.P. Gisela GUASTELLA
Directora Provincial a/c
D.P.O.S.S.






Provincia de Tierra del Fuego,
Antártida e Islas del Atlántico Sur
República Argentina

PROVINCIA DE TIERRA DEL FUEGO

ESQUEMA AHORRO - INVERSION - FINANCIAMIENTO



ORGANISMO: Dirección Provincial de Obras y Servicios Sanitarios
ETAPA: Crédito Vigente
MES 7 DE 2015
TRIMESTRE 3

En Pesos

COD	CONCEPTO	IMPORTE
100000000	I. INGRESOS CORRIENTES	133.921.121,00
101000000	TRIBUTARIOS	0,00
101040000	CONTRIBUCIONES A LA SEGURIDAD SOCIAL	0,00
102000000	NO TRIBUTARIOS	0,00
103000000	VENTA DE BS. Y SERV. DE LA ADMIN. PUBLICA	133.921.121,00
103100000	Servicios Dirección Prov. de Obras y serv. sanit.	133.821.121,00
103130000	Otros	100.000,00
104000000	RENTAS DE LA PROPIEDAD	0,00
105000000	TRANSFERENCIAS CORRIENTES	0,00
200000000	II. GASTOS CORRIENTES	131.807.928,00
201000000	GASTOS DE CONSUMO	131.807.928,00
201010000	Personal	103.452.737,00
201020000	Bienes de Consumo	10.766.835,00
201030000	Servicios	17.588.356,00
201040000	Otros Gastos	0,00
202000000	RENTAS DE LA PROPIEDAD	0,00
203000000	PRESTACIONES DE LA SEGURIDAD SOCIAL	0,00
204000000	TRANSFERENCIAS CORRIENTES	0,00
300000000	III. RESULTADO ECONOMICO (I-II)	2.113.193,00
400000000	IV. INGRESOS DE CAPITAL	160.000,00
401000000	RECURSOS PROPIOS DE CAPITAL	160.000,00
401010000	Venta de Activo Fijo	160.000,00
402000000	TRANSFERENCIAS DE CAPITAL	0,00
403000000	DISMINUCIÓN DE LA INVERSION FINANCIERA	0,00
500000000	V. GASTOS DE CAPITAL	18.842.115,00
501000000	INVERSION REAL DIRECTA	18.842.115,00
501010000	Maquinaria y Equipo	6.438.290,00
501020000	Construcciones	11.453.825,00
501020100	Con Rentas Generales	11.453.825,00
501020200	Con Recursos Afectados	0,00
501030000	Bienes Preexistentes	0,00
501040000	Otros	950.000,00
502000000	TRANSFERENCIAS DE CAPITAL	0,00
503000000	INVERSION FINANCIERA	0,00
600000000	VI. INGRESOS TOTALES (I+IV)	134.081.121,00
700000000	VII. GASTOS TOTALES (II+V)	150.650.043,00
800000000	VIII. GASTOS PRIMARIOS (VII-Rentas de la Propiedad)	150.650.043,00
900000000	IX. RESULTADO FINANCIERO PREVIO A EROG. FIGUR.(VI-VII)	-16.568.922,00
1000000000	X. CONTRIBUCIONES FIGURATIVAS	10.219.726,00
1100000000	XI. GASTOS FIGURATIVOS	0,00
1200000000	XII. RESULTADO PRIMARIO (VI-VIII)	-16.568.922,00
1300000000	XIII. RESULTADO FINANCIERO (IX+X-XI)	-6.349.196,00
1400000000	XIV. FUENTES FINANCIERAS	6.349.196,00
1401000000	DISMINUCION DE LA INVERSION FINANCIERA	6.349.196,00





Provincia de Tierra del Fuego,
Antártida e Islas del Atlántico Sur
República Argentina

PROVINCIA DE TIERRA DEL FUEGO


ESQUEMA AHORRO - INVERSION - FINANCIAMIENTO



ORGANISMO: Dirección Provincial de Obras y Servicios Sanitarios
ETAPA: Crédito Vigente
MES 7 DE 2015
TRIMESTRE 3

En Pesos

COD	CONCEPTO	IMPORTE
1401040000	Disminución de Otros Activos Financieros	6.349.196,00
1402000000	ENDEUDAMIENTO PUBLICO E INCREMENTO DE OTROS PASIVOS	0,00
1403000000	CONTRIBUCIONES FIGURATIVAS PARA APLICACIONES FINANCIERAS	0,00
1500000000	XV. APLICACIONES FINANCIERAS	0,00
1501000000	INVERSION FINANCIERA	0,00
1502000000	AMORTIZACION DE DEUDA Y DISMINUCION DE OTROS PASIVOS	0,00
1503000000	GASTOS FIGURATIVOS PARA APLICACIONES FINANCIERAS	0,00
1600000000	OTROS CONCEPTOS NO INFORMADOS	0,00


C.P. Gisela GUASTELLA
Directora Provincial a/c
D.P.O.S.S

D.P.O.S.S.



Provincia de Tierra del Fuego,
Antártida e Islas del Atlántico Sur
República Argentina

PROVINCIA DE TIERRA DEL FUEGO

ESQUEMA AHORRO - INVERSION - FINANCIAMIENTO



ORGANISMO: Dirección Provincial de Obras y Servicios Sanitarios
ETAPA: Devengado
MES 7 DE 2015
TRIMESTRE 3

En Pesos

COD	CONCEPTO	IMPORTE
100000000	I. INGRESOS CORRIENTES	59.395.866,98
101040000	CONTRIBUCIONES A LA SEGURIDAD SOCIAL	0,00
102000000	NO TRIBUTARIOS	47.173,58
102010000	Recursos No Tributarios	46.119,32
102010200	Multas	46.119,32
102020000	Otros No Tributarios	1.054,26
103000000	VENTA DE BS. Y SERV. DE LA ADMIN. PUBLICA	59.348.693,40
103100000	Servicios Dirección Prov. de Obras y serv. sanit.	59.348.693,40
104000000	RENTAS DE LA PROPIEDAD	0,00
105000000	TRANSFERENCIAS CORRIENTES	0,00
200000000	II. GASTOS CORRIENTES	64.108.864,40
201000000	GASTOS DE CONSUMO	64.108.864,40
201010000	Personal	55.840.750,43
201020000	Bienes de Consumo	3.060.891,08
201030000	Servicios	5.207.222,89
202000000	RENTAS DE LA PROPIEDAD	0,00
203000000	PRESTACIONES DE LA SEGURIDAD SOCIAL	0,00
204000000	TRANSFERENCIAS CORRIENTES	0,00
300000000	III. RESULTADO ECONOMICO (I-II)	-4.712.997,42
400000000	IV. INGRESOS DE CAPITAL	0,00
500000000	V. GASTOS DE CAPITAL	1.039.796,80
501000000	INVERSION REAL DIRECTA	1.039.796,80
501010000	Maquinaria y Equipo	942.267,56
501020000	Construcciones	90.281,74
501020100	Con Rentas Generales	90.281,74
501040000	Otros	7.247,50
502000000	TRANSFERENCIAS DE CAPITAL	0,00
503000000	INVERSION FINANCIERA	0,00
600000000	VI. INGRESOS TOTALES (I+IV)	59.395.866,98
700000000	VII. GASTOS TOTALES (II+V)	65.148.661,20
800000000	VIII. GASTOS PRIMARIOS (VII-Rentas de la Propiedad)	65.148.661,20
900000000	IX. RESULTADO FINANCIERO PREVIO A EROG. FIGUR.(VI-VII)	-5.752.794,22
1000000000	X. CONTRIBUCIONES FIGURATIVAS	1.985.780,00
1100000000	XI. GASTOS FIGURATIVOS	0,00
1101000000	Gastos Figurativos de la Adm. Prov. p/ transacciones corrientes	0,00
1102000000	Gastos Figurativos de la Adm. Prov.p/ transacciones de capital	0,00
1200000000	XII. RESULTADO PRIMARIO (VI-VIII)	-5.752.794,22
1300000000	XIII. RESULTADO FINANCIERO (IX+X-XI)	-3.767.014,22
1400000000	XIV. FUENTES FINANCIERAS	16.353.553,85
1401000000	DISMINUCION DE LA INVERSION FINANCIERA	7.682.478,88
1401010000	Disminución de Disponibilidades	2.724.837,71
1401040000	Disminución de Otros Activos Financieros	4.957.641,17
1402000000	ENDEUDAMIENTO PUBLICO E INCREMENTO DE OTROS PASIVOS	8.671.074,97
1402040000	Incremento de la Deuda Flotante	8.671.074,97





Provincia de Tierra del Fuego,
Antártida e Islas del Atlántico Sur
República Argentina

PROVINCIA DE TIERRA DEL FUEGO

ESQUEMA AHORRO - INVERSION - FINANCIAMIENTO



ORGANISMO: Dirección Provincial de Obras y Servicios Sanitarios
ETAPA: Devengado
MES 7 DE 2015
TRIMESTRE 3


En Pesos

COD	CONCEPTO	IMPORTE
1500000000	XV. APLICACIONES FINANCIERAS	12.586.539,63
1501000000	INVERSION FINANCIERA	2.063.735,81
1501010000	Incremento de Disponibilidades	0,00
1501040000	Incremento de Adelantos a Prov. y Cont.	2.063.735,81
1502000000	AMORTIZACION DE DEUDA Y DISMINUCION DE OTROS PASIVOS	10.522.803,82
1502040000	Disminucion de la Deuda Flotante	10.522.803,82
1503000000	GASTOS FIGURATIVOS PARA APLICACIONES FINANCIERAS	0,00
1600000000	OTROS CONCEPTOS NO INFORMADOS	0,00

OBSERVACIONES

Número: 1 Usuario: GPASTORIZA Fecha: 01/10/15 14:36

Otros no tributarios corresponde a: 300.75 devolución de comisiones del Banco Hipotecario; 749.63 a devolución de comisiones del Banco Galicia y 3.68 a una N/C de Telefónica.


C.A. Gisela GUASTELLA
Directora Provincial adic.
D.P.O.S.S.



Fecha de Impresión: 05/09/16 12:17:18

PASTORIZA, GIMENA



Provincia de Tierra del Fuego,
Antártida e Islas del Atlántico Sur
República Argentina

PROVINCIA DE TIERRA DEL FUEGO

ESQUEMA AHORRO - INVERSION - FINANCIAMIENTO



ORGANISMO: Dirección Provincial de Obras y Servicios Sanitarios
ETAPA: Pagado de Ejercicios Anteriores
MES 7 DE 2015
TRIMESTRE 3

En Pesos

COD	CONCEPTO	IMPORTE
100000000	I. INGRESOS CORRIENTES	0,00
102000000	NO TRIBUTARIOS	0,00
104000000	RENTAS DE LA PROPIEDAD	0,00
105000000	TRANSFERENCIAS CORRIENTES	0,00
200000000	II. GASTOS CORRIENTES	10.516.429,52
201000000	GASTOS DE CONSUMO	10.516.429,52
201010000	Personal	10.249.221,94
201020000	Bienes de Consumo	129.247,35
201030000	Servicios	137.960,23
201040000	Otros Gastos	0,00
202000000	RENTAS DE LA PROPIEDAD	0,00
203000000	PRESTACIONES DE LA SEGURIDAD SOCIAL	0,00
204000000	TRANSFERENCIAS CORRIENTES	0,00
300000000	III. RESULTADO ECONOMICO (I-II)	-10.516.429,52
400000000	IV. INGRESOS DE CAPITAL	0,00
500000000	V. GASTOS DE CAPITAL	6.374,30
501000000	INVERSION REAL DIRECTA	6.374,30
501010000	Maquinaria y Equipo	6.374,30
501020000	Construcciones	0,00
501030000	Bienes Preexistentes	0,00
501040000	Otros	0,00
502000000	TRANSFERENCIAS DE CAPITAL	0,00
503000000	INVERSION FINANCIERA	0,00
600000000	VI. INGRESOS TOTALES (I+IV)	0,00
700000000	VII. GASTOS TOTALES (II+V)	10.522.803,82
800000000	VIII. GASTOS PRIMARIOS (VII-Rentas de la Propiedad)	10.522.803,82
900000000	IX. RESULTADO FINANCIERO PREVIO A EROG. FIGUR.(VI-VII)	-10.522.803,82
1000000000	X. CONTRIBUCIONES FIGURATIVAS	0,00
1100000000	XI. GASTOS FIGURATIVOS	0,00
1200000000	XII. RESULTADO PRIMARIO (VI-VIII)	-10.522.803,82
1300000000	XIII. RESULTADO FINANCIERO (IX+X-XI)	-10.522.803,82
1400000000	XIV. FUENTES FINANCIERAS	0,00
1500000000	XV. APLICACIONES FINANCIERAS	0,00
1600000000	OTROS CONCEPTOS NO INFORMADOS	-10.522.803,82

D.P.O.S.S.

Fecha de Impresión: 05/09/16 12:17:26

PASTORIZA, GIMENA

C.P. Gisela GUASTELLA
Directora Provincial a/c
D.P.O.S.S.



Provincia de Tierra del Fuego,
Antártida e Islas del Atlántico Sur
República Argentina

PROVINCIA DE TIERRA DEL FUEGO

ESQUEMA AHORRO - INVERSION - FINANCIAMIENTO



ORGANISMO: Dirección Provincial de Obras y Servicios Sanitarios
ETAPA: Pagado
MES 7 DE 2015
TRIMESTRE 3

En Pesos

COD	CONCEPTO	IMPORTE
100000000	I. INGRESOS CORRIENTES	59.395.866,98
101040000	CONTRIBUCIONES A LA SEGURIDAD SOCIAL	0,00
102000000	NO TRIBUTARIOS	47.173,58
102010000	Recursos No Tributarios	46.119,32
102010200	Multas	46.119,32
102020000	Otros No Tributarios	1.054,26
103000000	VENTA DE BS. Y SERV. DE LA ADMIN. PUBLICA	59.348.693,40
103100000	Servicios Dirección Prov. de Obras y serv. sanit.	59.348.693,40
104000000	RENTAS DE LA PROPIEDAD	0,00
105000000	TRANSFERENCIAS CORRIENTES	0,00
200000000	II. GASTOS CORRIENTES	55.981.841,93
201000000	GASTOS DE CONSUMO	55.981.841,93
201010000	Personal	48.225.839,31
201020000	Bienes de Consumo	2.746.689,53
201030000	Servicios	5.009.313,09
201040000	Otros Gastos	0,00
202000000	RENTAS DE LA PROPIEDAD	0,00
203000000	PRESTACIONES DE LA SEGURIDAD SOCIAL	0,00
204000000	TRANSFERENCIAS CORRIENTES	0,00
300000000	III. RESULTADO ECONOMICO (I-II)	3.414.025,05
400000000	IV. INGRESOS DE CAPITAL	0,00
500000000	V. GASTOS DE CAPITAL	495.744,30
501000000	INVERSION REAL DIRECTA	495.744,30
501010000	Maquinaria y Equipo	403.227,56
501020000	Construcciones	90.281,74
501020100	Con Rentas Generales	90.281,74
501020200	Con Recursos Afectados	0,00
501030000	Bienes Preexistentes	0,00
501040000	Otros	2.235,00
502000000	TRANSFERENCIAS DE CAPITAL	0,00
600000000	VI. INGRESOS TOTALES (I+IV)	59.395.866,98
700000000	VII. GASTOS TOTALES (II+V)	56.477.586,23
800000000	VIII. GASTOS PRIMARIOS (VII-Rentas de la Propiedad)	56.477.586,23
900000000	IX. RESULTADO FINANCIERO PREVIO A EROG. FIGUR.(VI-VII)	2.918.280,75
1000000000	X. CONTRIBUCIONES FIGURATIVAS	1.985.780,00
1100000000	XI. GASTOS FIGURATIVOS	0,00
1200000000	XII. RESULTADO PRIMARIO (VI-VIII)	2.918.280,75
1300000000	XIII. RESULTADO FINANCIERO (IX+X-XI)	4.904.060,75
1400000000	XIV. FUENTES FINANCIERAS	7.682.478,88
1401000000	DISMINUCION DE LA INVERSION FINANCIERA	7.682.478,88
1401010000	Disminución de Disponibilidades	2.724.837,71
1401020000	Disminución de Inversiones Fcras. Temporarias	0,00
1401030000	Disminución de Adelantos a Prov. y Cont.	0,00
1401040000	Disminución de Otros Activos Financieros	4.957.641,17

D.P.O.S.S.



Provincia de Tierra del Fuego,
Antártida e Islas del Atlántico Sur
República Argentina

PROVINCIA DE TIERRA DEL FUEGO

ESQUEMA AHORRO - INVERSION - FINANCIAMIENTO



ORGANISMO: Dirección Provincial de Obras y Servicios Sanitarios


ETAPA: Pagado

MES 7 DE 2015

TRIMESTRE 3

En Pesos

COD	CONCEPTO	IMPORTE
1402000000	ENDEUDAMIENTO PUBLICO E INCREMENTO DE OTROS PASIVOS	0,00
1403000000	CONTRIBUCIONES FIGURATIVAS PARA APLICACIONES FINANCIERAS	0,00
1500000000	XV. APLICACIONES FINANCIERAS	2.063.735,81
1501000000	INVERSION FINANCIERA	2.063.735,81
1501010000	Incremento de Disponibilidades	0,00
1501020000	Incremento de Inversiones Fcras. Temporarias	0,00
1501040000	Incremento de Adelantos a Prov. y Cont.	2.063.735,81
1501050000	Incremento de Otros Activos Financieros	0,00
1502000000	AMORTIZACION DE DEUDA Y DISMINUCION DE OTROS PASIVOS	0,00
1502040000	Disminucion de la Deuda Flotante	0,00
1502050000	Disminución de Otros Pasivos	0,00
1503000000	GASTOS FIGURATIVOS PARA APLICACIONES FINANCIERAS	0,00
1600000000	OTROS CONCEPTOS NO INFORMADOS	10.522.803,82


C.P. Gisela GUASTELLA
Directora Provincial a/c
D.P.O.S.S.

D.P.O.S.S.




Provincia de Tierra del Fuego,
Antártida e Islas del Atlántico Sur.
República Argentina.

ADMINISTRACIÓN PROVINCIAL

EJECUCIÓN DE RECURSOS POR RUBRO

Organismo: Dirección Provincial de Obras y Servicios Mes: 7 Año: 2015

COD. RECURSO	RECURSOS	FORMULADO	AUMENTOS	DISMINUCIONES	DEFINITIVO	EJECUTADO	SALDO
100000000	RECURSOS	133.921.121,00	0,00	0,00	133.921.121,00	59.395.866,98	74.525.254,02
101000000	INGRESOS TRIBUTARIOS	0,00	0,00	0,00	0,00	0,00	0,00
102000000	INGRESOS NO TRIBUTARIOS	0,00	0,00	0,00	0,00	47.173,58	-47.173,58
102060000	Multas	0,00	0,00	0,00	0,00	46.119,32	-46.119,32
102060900	Otras Multas	0,00	0,00	0,00	0,00	46.119,32	-46.119,32
102090000	Otros Ingresos No Tributarios	0,00	0,00	0,00	0,00	1.054,26	-1.054,26
102090900	Otros	0,00	0,00	0,00	0,00	1.054,26	-1.054,26
102090909	Otros No Tributarios	0,00	0,00	0,00	0,00	1.054,26	-1.054,26
104000000	VENTA DE BS. Y SERV. DE LA AD	0,00	0,00	0,00	0,00	0,00	0,00
105000000	INGRESOS DE OPERACIÓN	133.921.121,00	0,00	0,00	133.921.121,00	59.348.693,40	74.572.427,60
105020000	Venta Bruta de Servicios	133.821.121,00	0,00	0,00	133.821.121,00	59.348.693,40	74.472.427,60
105090000	Otros Ingresos de Operación	100.000,00	0,00	0,00	100.000,00	0,00	100.000,00
106000000	RENTAS DE LA PROPIEDAD	0,00	0,00	0,00	0,00	0,00	0,00
107000000	TRANSFERENCIAS CORRIENTES	0,00	0,00	0,00	0,00	0,00	0,00
200000000	RECURSOS DE CAPITAL	160.000,00	0,00	0,00	160.000,00	0,00	160.000,00
201000000	RECURSOS PROPIOS DE CAPIT	160.000,00	0,00	0,00	160.000,00	0,00	160.000,00
201010000	Venta de Bienes	160.000,00	0,00	0,00	160.000,00	0,00	160.000,00
201010900	Venta de Otros Bienes	160.000,00	0,00	0,00	160.000,00	0,00	160.000,00
202000000	TRANSFERENCIAS DE CAPITAL	0,00	0,00	0,00	0,00	0,00	0,00
300000000	FUENTES FINANCIERAS	6.349.196,00	0,00	0,00	6.349.196,00	4.957.641,17	1.391.554,83
301000000	VENTA DE TITULOS Y VALORES	0,00	0,00	0,00	0,00	0,00	0,00
302000000	VENTA DE ACCIONES Y PARTIC	0,00	0,00	0,00	0,00	0,00	0,00
303000000	RECUPERACION DE PRESTAMO	0,00	0,00	0,00	0,00	0,00	0,00
304000000	RECUPERACION DE PRESTAMO	0,00	0,00	0,00	0,00	0,00	0,00
305000000	DISMINUCIÓN DE OTROS ACTIV	6.349.196,00	0,00	0,00	6.349.196,00	4.957.641,17	1.391.554,83
305010000	Disminución de Disponibilidades	0,00	0,00	0,00	0,00	0,00	0,00
305020000	Disminución de Inversiones Fina	0,00	0,00	0,00	0,00	0,00	0,00
305030000	Disminución de Cuentas Comerc	6.349.196,00	0,00	0,00	6.349.196,00	4.957.641,17	1.391.554,83
305030200	Cuentas a cobrar comerciales	6.349.196,00	0,00	0,00	6.349.196,00	4.957.641,17	1.391.554,83
305040000	Disminución de Otras Cuentas a	0,00	0,00	0,00	0,00	0,00	0,00
305050000	Disminución de Documentos Co	0,00	0,00	0,00	0,00	0,00	0,00





Provincia de Tierra del Fuego,
Antártida e Islas del Atlántico Sur.
República Argentina.

ADMINISTRACIÓN PROVINCIAL

EJECUCIÓN DE RECURSOS POR RUBRO

Organismo: Dirección Provincial de Obras y Servicios Mes: 7 Año: 2015


COD. RECURSO	RECURSOS	FORMULADO	AUMENTOS	DISMINUCIONES	DEFINITIVO	EJECUTADO	SALDO
305060000	Disminución de Otros Document	0,00	0,00	0,00	0,00	0,00	0,00
307000000	OBTENCIÓN DE PRETAMOS	0,00	0,00	0,00	0,00	0,00	0,00
309000000	INCREMENTO DEL PATRIMONIO	0,00	0,00	0,00	0,00	0,00	0,00
401000000	CONTIBUCIONES FIGURATIVAS	10.219.726,00	0,00	0,00	10.219.726,00	1.985.780,00	8.233.946,00
401010000	CONTRIBUCIONES FIGURATIVAS	10.219.726,00	0,00	0,00	10.219.726,00	1.985.780,00	8.233.946,00
401010100	Contr. de la Adm Central para Fi	10.219.726,00	0,00	0,00	10.219.726,00	1.985.780,00	8.233.946,00
401020000	CONTRIBUCIONES FIGURATIVAS	0,00	0,00	0,00	0,00	0,00	0,00
401030000	CONTRIBUCIONES FIGURATIVAS	0,00	0,00	0,00	0,00	0,00	0,00
1000000000	TOTALES	150.650.043,00	0,00	0,00	150.650.043,00	66.339.288,15	84.310.754,85


OBSERVACIONES

Número: 1 Usuario: GPASTORIZA Fecha: 01/10/15 14:40

Multas corresponde a multas cobradas a proveedores por incumplimiento de contratos. Otros No tributarios corresponde a devolución de comisiones de los Bancos Hipotecario y Galicia y una N/C de Telefónica

D.P.O.S.S.


C.P. Gisela GUASTELLA
Directora Provincial a/c
D.P.O.S.S.





Provincia de Tierra del Fuego,
Antártida e Islas del Atlántico Sur.
República Argentina.

ADMINISTRACIÓN PROVINCIAL

EJECUCIÓN DE GASTOS POR OBJETO A NIVEL DE PARCIAL

Organismo: Dirección Provincial de Obras y Servicios Mes: 7 Año: 2015

COD. GASTO	GASTOS	CRED ORIGINAL	AUMENTOS	DISMINUCIONES	CRED VIGENTE	COMPROMISO	DEVENGADO	MAND A PAGAR	PAGADO	NO EJECUTADO
10000	GASTOS EN PERSONAL	103.452.737,09	986.000,00	986.000,00	103.452.737,09	55.840.750,43	55.840.750,43	48.225.839,31	48.225.839,31	47.611.986,66
10100	Personal permanente	94.414.756,95	0,00	986.000,00	93.428.756,95	49.491.858,55	49.491.858,55	42.421.196,62	42.421.196,62	43.936.898,40
10101	Retribuciones del Cargo	70.237.879,11	0,00	986.000,00	69.251.879,11	37.007.884,98	37.007.884,98	31.271.285,92	31.271.285,92	32.243.994,13
10104	Sueldo anual complementario	6.304.002,25	0,00	0,00	6.304.002,25	2.974.699,70	2.974.699,70	2.974.699,70	2.974.699,70	3.329.302,55
10105	Otros gastos en personal	700.000,00	0,00	0,00	700.000,00	216.765,38	216.765,38	211.861,35	211.861,35	483.234,62
10106	Contribuciones patronales	17.172.875,59	0,00	0,00	17.172.875,59	9.292.508,49	9.292.508,49	7.963.349,65	7.963.349,65	7.880.367,10
10200	Personal Temporario	2.398.615,46	980.000,00	0,00	3.378.615,46	2.003.569,03	2.003.569,03	1.760.154,05	1.760.154,05	1.375.046,43
10201	Retribuciones del cargo	1.400.000,00	980.000,00	0,00	2.380.000,00	1.540.999,65	1.540.999,65	1.343.397,87	1.343.397,87	839.000,35
10203	Sueldo anual complementario	300.000,00	0,00	0,00	300.000,00	84.245,22	84.245,22	84.245,22	84.245,22	215.754,78
10205	Contribuciones patronales	698.615,46	0,00	0,00	698.615,46	378.324,16	378.324,16	332.510,96	332.510,96	320.291,30
10300	Servicios extraordinarios	1.415.200,00	0,00	0,00	1.415.200,00	448.419,64	448.419,64	404.481,19	404.481,19	966.780,36
10301	Retribuciones extraordinarias	1.415.200,00	0,00	0,00	1.415.200,00	448.419,64	448.419,64	404.481,19	404.481,19	966.780,36
10400	Asignaciones familiares	1.980.364,68	0,00	0,00	1.980.364,68	1.585.707,49	1.585.707,49	1.423.678,99	1.423.678,99	394.657,19
10401	Asignaciones familiares	1.980.364,68	0,00	0,00	1.980.364,68	1.585.707,49	1.585.707,49	1.423.678,99	1.423.678,99	394.657,19
10500	Asistencia social al personal	943.800,00	6.000,00	0,00	949.800,00	332.947,50	332.947,50	273.797,62	273.797,62	616.852,50
10501	Seguros de Riesgo del Trabajo	943.800,00	6.000,00	0,00	949.800,00	332.947,50	332.947,50	273.797,62	273.797,62	616.852,50
10600	Beneficios y compensaciones	2.300.000,00	0,00	0,00	2.300.000,00	1.978.248,22	1.978.248,22	1.942.530,84	1.942.530,84	321.751,78
10601	Beneficios y compensaciones	2.300.000,00	0,00	0,00	2.300.000,00	1.978.248,22	1.978.248,22	1.942.530,84	1.942.530,84	321.751,78
20000	BIENES DE CONSUMO	10.761.835,00	0,00	0,00	10.761.835,00	4.321.720,80	3.060.891,08	2.746.689,53	2.746.689,53	7.700.943,92
20100	Productos alimenticios, agropecuarios y forestales	100.000,00	0,00	0,00	100.000,00	22.355,65	22.355,65	22.355,65	22.355,65	77.644,35
20101	Alimentos para personas	100.000,00	0,00	0,00	100.000,00	22.355,65	22.355,65	22.355,65	22.355,65	77.644,35
20200	Textiles y vestuario	2.500.000,00	0,00	0,00	2.500.000,00	1.112.335,61	1.112.335,61	1.011.696,11	1.011.696,11	1.387.664,39
20202	Prendas de vestir	2.500.000,00	0,00	0,00	2.500.000,00	1.112.335,61	1.112.335,61	1.011.696,11	1.011.696,11	1.387.664,39
20300	Productos de papel, cartón e impresos	200.000,00	0,00	0,00	200.000,00	174.132,00	91.007,00	17.330,00	17.330,00	108.993,00
20301	Papel de escritorio y cartón	100.000,00	0,00	0,00	100.000,00	87.883,00	87.883,00	14.206,00	14.206,00	12.117,00
20303	Productos de artes gráficas	100.000,00	0,00	0,00	100.000,00	86.249,00	3.124,00	3.124,00	3.124,00	96.876,00
20400	Productos de cuero y caucho	90.000,00	0,00	0,00	90.000,00	27.320,00	27.320,00	27.320,00	27.320,00	62.680,00
20404	Cubiertas y cámaras de aire	90.000,00	0,00	0,00	90.000,00	27.320,00	27.320,00	27.320,00	27.320,00	62.680,00
20500	Productos químicos, combustibles y lubricantes	5.833.235,00	0,00	0,00	5.833.235,00	2.010.553,95	1.088.004,76	1.074.144,52	1.074.144,52	4.745.230,24
20501	Compuestos químicos	5.240.235,00	0,00	0,00	5.240.235,00	1.716.845,20	903.698,20	903.698,20	903.698,20	4.336.536,80
20502	Productos farmacéuticos y medicinales	3.000,00	0,00	0,00	3.000,00	2.975,63	2.975,63	2.975,63	2.975,63	24,37



Fecha de Impresión: 05/09/16 12:18:05 PASTORIZA, GIMENA





Provincia de Tierra del Fuego,
Antártida e Islas del Atlántico Sur.
República Argentina.


ADMINISTRACIÓN PROVINCIAL

EJECUCIÓN DE GASTOS POR OBJETO A NIVEL DE PARCIAL

Organismo: Dirección Provincial de Obras y Servicios Mes: 7 Año: 2015

COD. GASTO	GASTOS	CRED ORIGINAL	AUMENTOS	DISMINUCIONES	CRED VIGENTE	COMPROMISO	DEVENGADO	MAND A PAGAR	PAGADO	NO EJECUTADO
20505	Tintas pinturas y colorantes	250.000,00	0,00	0,00	250.000,00	60.683,35	57.911,30	57.911,30	57.911,30	192.088,70
20506	Combustibles y lubricantes	340.000,00	0,00	0,00	340.000,00	230.049,77	123.419,63	109.559,39	109.559,39	216.580,37
20600	Productos de minerales no metálicos	890.000,00	0,00	0,00	890.000,00	489.573,16	378.712,10	252.687,29	252.687,29	511.287,90
20609	Otros n e p	890.000,00	0,00	0,00	890.000,00	489.573,16	378.712,10	252.687,29	252.687,29	511.287,90
20700	Productos metálicos	449.600,00	0,00	0,00	449.600,00	160.490,60	133.377,60	133.377,60	133.377,60	316.222,40
20705	Herramientas menores	40.000,00	0,00	0,00	40.000,00	0,00	0,00	0,00	0,00	40.000,00
20709	Otros n.e.p.	409.600,00	0,00	0,00	409.600,00	160.490,60	133.377,60	133.377,60	133.377,60	276.222,40
20800	Minerales	0,00	0,00	0,00	0,00	0,00	0,00	0,00	0,00	0,00
20900	Otros bienes de consumo	699.000,00	0,00	0,00	699.000,00	324.959,83	207.778,36	207.778,36	207.778,36	491.221,64
20901	Elementos de limpieza	156.000,00	0,00	0,00	156.000,00	101.334,93	101.334,93	101.334,93	101.334,93	54.665,07
20902	Útiles de escritorio, oficina y enseñanza	140.000,00	0,00	0,00	140.000,00	34.961,43	34.961,43	34.961,43	34.961,43	105.038,57
20903	Útiles y materiales eléctricos	60.000,00	0,00	0,00	60.000,00	1.147,00	1.147,00	1.147,00	1.147,00	58.853,00
20905	Útiles menores médicos, quirúrgico y de laboratorio	200.000,00	0,00	0,00	200.000,00	145.664,69	28.483,22	28.483,22	28.483,22	171.516,78
20906	Repuestos y accesorios	140.000,00	0,00	0,00	140.000,00	39.305,66	39.305,66	39.305,66	39.305,66	100.694,34
20909	Otros n.e.p	3.000,00	0,00	0,00	3.000,00	2.546,12	2.546,12	2.546,12	2.546,12	453,88
30000	SERVICIOS NO PERSONALES	17.658.356,00	62.000,00	62.000,00	17.658.356,00	10.258.378,00	5.207.222,89	5.009.313,09	5.009.313,09	12.451.133,11
30100	Servicios básicos	5.499.500,00	0,00	0,00	5.499.500,00	4.586.571,66	1.427.876,20	1.412.850,40	1.412.850,40	4.071.623,80
30101	Energía eléctrica	4.700.000,00	0,00	0,00	4.700.000,00	4.059.600,00	1.188.249,91	1.188.249,91	1.188.249,91	3.511.750,09
30102	Agua	1.500,00	0,00	0,00	1.500,00	0,00	0,00	0,00	0,00	1.500,00
30103	Gas	178.000,00	0,00	0,00	178.000,00	58.699,16	21.491,02	21.491,02	21.491,02	156.508,98
30104	Teléfonos, telex y telefax	320.000,00	0,00	0,00	320.000,00	283.200,00	144.338,47	144.338,47	144.338,47	175.661,53
30105	correos y telégrafo	300.000,00	0,00	0,00	300.000,00	185.072,50	73.796,80	58.771,00	58.771,00	226.203,20
30200	Alquileres y derechos	1.923.416,00	0,00	0,00	1.923.416,00	1.227.863,97	790.354,00	623.970,00	623.970,00	1.133.062,00
30201	Alquileres de edificios y locales	371.000,00	0,00	0,00	371.000,00	324.000,00	126.000,00	126.000,00	126.000,00	245.000,00
30202	Alquileres de maquinaria, equipo y medios de transporte	1.500.000,00	0,00	0,00	1.500.000,00	860.543,97	650.734,00	484.350,00	484.350,00	849.266,00
30204	Alquileres de fotocopiadoras	52.416,00	0,00	0,00	52.416,00	43.320,00	13.620,00	13.620,00	13.620,00	38.796,00
30300	Mantenimiento, reparación y limpieza	2.807.400,00	0,00	62.000,00	2.745.400,00	725.087,72	524.290,11	524.290,11	524.290,11	2.221.109,89
30301	Mantenimiento y reparación de edificios y locales	209.800,00	0,00	0,00	209.800,00	29.204,70	29.204,70	29.204,70	29.204,70	180.595,30
30302	Mantenimiento y reparación de vehículos	439.200,00	0,00	0,00	439.200,00	251.444,04	153.146,43	153.146,43	153.146,43	286.053,57
30303	Mantenimiento y reparación de maquinaria y equipo	12.000,00	0,00	0,00	12.000,00	0,00	0,00	0,00	0,00	12.000,00
30305	Limpieza, aseo y fumigación	1.004.900,00	0,00	0,00	1.004.900,00	343.790,00	253.290,00	253.290,00	253.290,00	751.610,00

OPUS





Provincia de Tierra del Fuego,
Antártida e Islas del Atlántico Sur.
República Argentina.


ADMINISTRACIÓN PROVINCIAL

EJECUCIÓN DE GASTOS POR OBJETO A NIVEL DE PARCIAL

Organismo: Dirección Provincial de Obras y Servicios Mes: 7 Año: 2015

COD. GASTO	GASTOS	CRED ORIGINAL	AUMENTOS	DISMINUCIONES	CRED VIGENTE	COMPROMISO	DEVENGADO	MAND A PAGAR	PAGADO	NO EJECUTADO
30309	Otros n.e.p.	1.141.500,00	0,00	62.000,00	1.079.500,00	100.648,98	88.648,98	88.648,98	88.648,98	990.851,02
30400	Servicios técnicos y profesionales	2.753.740,00	0,00	0,00	2.753.740,00	1.248.190,80	576.605,18	560.105,18	560.105,18	2.177.134,82
30401	Estudios, investigaciones y proyectos de factibilidad	30.000,00	0,00	0,00	30.000,00	0,00	0,00	0,00	0,00	30.000,00
30402	Medicos y sanitarios	360.000,00	0,00	0,00	360.000,00	360.000,00	127.550,00	111.050,00	111.050,00	232.450,00
30403	Juridicos	58.500,00	0,00	0,00	58.500,00	0,00	0,00	0,00	0,00	58.500,00
30405	De capacitación	104.000,00	0,00	0,00	104.000,00	6.000,00	6.000,00	6.000,00	6.000,00	98.000,00
30406	De informática y sistemas computarizados	1.101.000,00	0,00	0,00	1.101.000,00	162.000,00	162.000,00	162.000,00	162.000,00	939.000,00
30409	Otros n.e.p.	1.100.240,00	0,00	0,00	1.100.240,00	720.190,80	281.055,18	281.055,18	281.055,18	819.184,82
30500	Servicios comerciales y financieros	1.386.300,00	0,00	0,00	1.386.300,00	1.187.706,98	1.179.632,54	1.179.632,54	1.179.632,54	206.667,46
30501	Transporte	20.000,00	0,00	0,00	20.000,00	1.200,00	1.200,00	1.200,00	1.200,00	18.800,00
30502	Almacenamiento	70.000,00	0,00	0,00	70.000,00	0,00	0,00	0,00	0,00	70.000,00
30503	Imprenta, publicaciones y reproducciones	20.000,00	0,00	0,00	20.000,00	2.978,00	2.978,00	2.978,00	2.978,00	17.022,00
30504	Primas y gastos de seguros	350.000,00	0,00	0,00	350.000,00	328.425,54	320.351,10	320.351,10	320.351,10	29.648,90
30505	Comisiones y gastos bancarios	846.300,00	0,00	0,00	846.300,00	854.374,44	854.374,44	854.374,44	854.374,44	-8.074,44
30506	Internet	30.000,00	0,00	0,00	30.000,00	729,00	729,00	729,00	729,00	29.271,00
30509	Otros n.e.p.	50.000,00	0,00	0,00	50.000,00	0,00	0,00	0,00	0,00	50.000,00
30600	Publicidad y propaganda	100.000,00	0,00	0,00	100.000,00	3.594,00	3.594,00	3.594,00	3.594,00	96.406,00
30700	Pasajes y viáticos	682.000,00	0,00	0,00	682.000,00	125.597,01	125.597,00	125.597,00	125.597,00	556.403,00
30701	Pasajes	300.000,00	0,00	0,00	300.000,00	66.397,01	66.397,00	66.397,00	66.397,00	233.603,00
30702	Viáticos	250.000,00	0,00	0,00	250.000,00	59.200,00	59.200,00	59.200,00	59.200,00	190.800,00
30709	Otros n.e.p.	132.000,00	0,00	0,00	132.000,00	0,00	0,00	0,00	0,00	132.000,00
30800	Impuestos, derechos y tasas	1.316.000,00	0,00	0,00	1.316.000,00	199.326,86	156.581,86	156.581,86	156.581,86	1.159.418,14
30802	Impuestos directos	132.000,00	0,00	0,00	132.000,00	96.600,00	55.436,00	55.436,00	55.436,00	76.564,00
30803	Derechos y tasas	54.000,00	0,00	0,00	54.000,00	40.385,00	38.804,00	38.804,00	38.804,00	15.196,00
30804	Multas, recargos y gastos judiciales	130.000,00	0,00	0,00	130.000,00	62.341,86	62.341,86	62.341,86	62.341,86	67.658,14
30806	Juicios y Mediaciones	1.000.000,00	0,00	0,00	1.000.000,00	0,00	0,00	0,00	0,00	1.000.000,00
30900	Otros Servicios	1.190.000,00	62.000,00	0,00	1.252.000,00	954.439,00	422.692,00	422.692,00	422.692,00	829.308,00
30903	Servicios de vigilancia	1.100.000,00	0,00	0,00	1.100.000,00	833.139,00	301.392,00	301.392,00	301.392,00	798.608,00
30909	Otros n.e.p.	90.000,00	62.000,00	0,00	152.000,00	121.300,00	121.300,00	121.300,00	121.300,00	30.700,00
40000	BIENES DE USO	18.939.115,00	100.000,00	100.000,00	18.939.115,00	2.195.584,40	1.039.796,80	495.744,30	495.744,30	17.899.318,20
40100	Bienes Preexistentes	0,00	0,00	0,00	0,00	0,00	0,00	0,00	0,00	0,00

D.P.O.S.S.





Provincia de Tierra del Fuego,
Antártida e Islas del Atlántico Sur.
República Argentina.

ADMINISTRACIÓN PROVINCIAL

EJECUCIÓN DE GASTOS POR OBJETO A NIVEL DE PARCIAL

Organismo: Dirección Provincial de Obras y Servicios Mes: 7 Año: 2015

COD. GASTO	GASTOS	CRED ORIGINAL	AUMENTOS	DISMINUCIONES	CRED VIGENTE	COMPROMISO	DEVENGADO	MAND A PAGAR	PAGADO	NO EJECUTADO
40200	Construcciones	11.453.825,00	0,00	0,00	11.453.825,00	1.080.392,69	90.281,74	90.281,74	90.281,74	11.363.543,26
40202	Construcciones en bienes de dominio público	11.453.825,00	0,00	0,00	11.453.825,00	1.080.392,69	90.281,74	90.281,74	90.281,74	11.363.543,26
40300	Maquinaria y equipo	6.535.290,00	100.000,00	0,00	6.635.290,00	1.107.944,21	942.267,56	403.227,56	403.227,56	5.693.022,44
40301	Maquinaria y equipo de producción	1.366.690,00	0,00	0,00	1.366.690,00	516.061,81	403.451,80	238.421,80	238.421,80	963.238,20
40302	Equipo de transporte, tracción y elevación	1.159.600,00	0,00	0,00	1.159.600,00	0,00	0,00	0,00	0,00	1.159.600,00
40303	Equipo sanitario y de laboratorio	2.900.000,00	0,00	0,00	2.900.000,00	32.391,00	0,00	0,00	0,00	2.900.000,00
40304	Equipo de comunicación y señalamiento	15.000,00	0,00	0,00	15.000,00	12.000,00	4.994,36	4.994,36	4.994,36	10.005,64
40305	Equipo educacional y recreativo	100.000,00	0,00	0,00	100.000,00	0,00	0,00	0,00	0,00	100.000,00
40306	Equipo para computación	620.000,00	100.000,00	0,00	720.000,00	466.569,97	452.899,97	111.009,97	111.009,97	267.100,03
40307	Equipo de oficina y muebles	130.000,00	0,00	0,00	130.000,00	43.041,78	43.041,78	10.921,78	10.921,78	86.958,22
40308	Herramientas y repuestos mayores	244.000,00	0,00	0,00	244.000,00	37.879,65	37.879,65	37.879,65	37.879,65	206.120,35
40500	Libros, revistas y otros elementos coleccionables	50.000,00	0,00	0,00	50.000,00	7.247,50	7.247,50	2.235,00	2.235,00	42.752,50
40800	Activos intangibles	900.000,00	0,00	100.000,00	800.000,00	0,00	0,00	0,00	0,00	800.000,00
40801	Programas de computación	900.000,00	0,00	100.000,00	800.000,00	0,00	0,00	0,00	0,00	800.000,00
50000	TRANSFERENCIAS	0,00	0,00	0,00	0,00	0,00	0,00	0,00	0,00	0,00
60000	ACTIVOS FINANCIEROS	0,00	0,00	0,00	0,00	0,00	0,00	0,00	0,00	0,00
70000	SERVICIO DE LA DEUDA Y DISMINUCIÓN DE OTROS PASIVOS	0,00	0,00	0,00	0,00	0,00	0,00	0,00	0,00	0,00
80000	OTROS GASTOS	0,00	0,00	0,00	0,00	0,00	0,00	0,00	0,00	0,00
90000	GASTOS FIGURATIVOS	0,00	0,00	0,00	0,00	0,00	0,00	0,00	0,00	0,00
990000	TOTAL DE GASTOS	150.812.043,09	1.148.000,00	1.148.000,00	150.812.043,09	72.616.433,63	65.148.661,20	56.477.586,23	56.477.586,23	85.663.381,89


OBSERVACIONES

Número: 1 Usuario: GPASTORIZA Fecha: 21/05/15 09:07

PARTIDA 2.6 "Otros n.e.p" está compuesto por Materiales para mantenimiento.- PARTIDA 2.7 "Otros n.e.p" está compuesto por a) Herramientas menores: Crédito Vigente \$ 40.000; b) Materiales p/ mantenimiento de Plantas Potabilizadoras: CV: \$220.000 y c) Materiales p/ Mant. Equipo Prod.: CV: \$189.600.- PARTIDA 3.3: "Otros n.e.p." está compuesto por: a) Mantenimiento Eq. de distribución: \$ 5.000 CV b) Mantenimiento de redes: \$ 96.000 CV; c) Mantenimiento Eq. Producción \$ 812.500 CV y d) Explotación y D.P.O.S.S. Planta Potabilizadoras: \$ 360.000 C.V.- PARTIDA 3.4: "Otros n.e.p" se compone de Honorarios y retribuciones a terceros.- PARTIDA 3.5 "Otros n.e.p" se compone de Transporte de materia prima para tratamiento de agua: \$ 50.000 CV.-

Fecha de Impresión: 05/09/16 12:18:05 PASTORIZA, GIMENA

C.P. Gisela GUASTELLA
Directora Provincial a/c
D.P.O.S.S.





Provincia de Tierra del Fuego,
Antártida e Islas del Atlántico Sur.
República Argentina.


ADMINISTRACIÓN PROVINCIAL
EVOLUCIÓN DE LA DEUDA PÚBLICA


MES 7 DE 2015

UNIDAD ORGANIZATIVA: Dirección Provincial de Obras y Servicios Sanitarios

ETAPA: Ninguno

CÓDIGO	CONCEPTO	STOCK al Inicio Ejercicio	INCREMENTOS			DISMINUCIONES			STOCK a Fin de Mes
			PRESUPUEST	NO PRESUPUEST	TOTAL	PRESUPUEST	NO PRESUPUEST	TOTAL	
1000000000	GOBIERNO NACIONAL	0,00	0,00	0,00	0,00	0,00	0,00	0,00	0,00
2000000000	PRESTAMOS DEL SECTOR	0,00	0,00	0,00	0,00	0,00	0,00	0,00	0,00
3000000000	PRESTAMOS DEL SECTOR	0,00	0,00	0,00	0,00	0,00	0,00	0,00	0,00
4000000000	TÍTULOS PÚBLICOS	0,00	0,00	0,00	0,00	0,00	0,00	0,00	0,00
5000000000	OTROS PASIVOS	10.522.803,82	8.671.074,97	0,00	8.671.074,9	0,00	10.522.803,82	10.522.803,82	8.671.074,97
5010000000	DEUDA CONSOLIDADA	0,00	0,00	0,00	0,00	0,00	0,00	0,00	0,00
5020000000	DEUDA FLOTANTE	10.522.803,82	8.671.074,97	0,00	8.671.074,9	0,00	10.522.803,82	10.522.803,82	8.671.074,97
5020100000	Personal	10.249.221,94	7.614.911,12	0,00	7.614.911,1	0,00	10.249.221,94	10.249.221,94	7.614.911,12
5020200000	Bienes de Consumo	129.247,35	314.201,55	0,00	314.201,55	0,00	129.247,35	129.247,35	314.201,55
5020300000	Servicios no Personales	137.960,23	197.909,80	0,00	197.909,80	0,00	137.960,23	137.960,23	197.909,80
5020400000	Bienes de Uso	6.374,30	544.052,50	0,00	544.052,50	0,00	6.374,30	6.374,30	544.052,50
5020409000	Otros Bs de Uso	6.374,30	544.052,50	0,00	544.052,50	0,00	6.374,30	6.374,30	544.052,50
5030000000	OTRAS DEUDAS	0,00	0,00	0,00	0,00	0,00	0,00	0,00	0,00
8000000000	TOTAL	10.522.803,82	8.671.074,97	0,00	8.671.074,9	0,00	10.522.803,82	10.522.803,82	8.671.074,97


C.R. Gisela GUASTELLA
Directora Provincial a/c
D.P.O.S.S.





Provincia de Tierra del Fuego,
Antártida e Islas del Atlántico Sur

PROVINCIA DE TIERRA DEL FUEGO

CUENTAS BANCARIAS

MES 7 DE 2015

PLANILLA EN ETAPA: Ninguno

UNIDAD ORGANIZATIVA: 223 Dirección Provincial de Obras y Servicios Sanitarios


N° Cuenta	Tipo de Cuenta	Moneda	Banco	Saldo Libro Banco	Saldo Extracto	Firmantes	Instrumento Legal	Fondo Tipo
00000216208-00	Cuenta Corriente	Peso	Bco. Tierra del Fuego	53.920,75	53.920,75			Recursos de Afectación
0004030-1 346-7	Cuenta Corriente	Peso	Bco. Galicia	0,00	0,00			Recursos de Afectación
1	Plazo Fijo	Peso	Bco. Hipotecario	2.800.000,00	2.800.000,00			Recursos de Afectación
1710023/2	Cuenta Corriente	Peso	Bco. Tierra del Fuego	4.146.381,02	4.290.723,15			Libre disponibilidad
1710489/0	Cuenta Corriente	Peso	Bco. Tierra del Fuego	163.178,72	163.178,72			Recursos de Afectación
21608-00	Cuenta Corriente	Peso	Bco. Tierra del Fuego	0,00	0,00			Recursos de Afectación
299000205/3	Cuenta Corriente	Peso	Bco. Francés	757.231,96	757.231,96			Libre disponibilidad
3-046-000038073	Cuenta Corriente	Peso	Bco. Hipotecario	213,91	213,91			Libre disponibilidad
35620046038125	Cuenta Corriente	Peso	Bco. Macro	4.755.781,97	4.755.781,97			Libre disponibilidad
403013467	Cuenta Corriente	Peso	Bco. Galicia	0,00	0,00			Recursos de Afectación
53500112/93	Cuenta Corriente	Peso	Bco. Nación	155.819,73	155.819,73			Recursos de Afectación
53500174/53	Cuenta Corriente	Peso	Bco. Nación	65.663,77	65.663,77			Recursos de Afectación
53520041/16	Cuenta Corriente	Peso	Bco. Nación	1.441.075,05	1.441.075,05			Libre disponibilidad
53520119/20	Cuenta Corriente	Peso	Bco. Nación	65.350,13	65.350,13			Recursos de Afectación
53520120/02	Cuenta Corriente	Peso	Bco. Nación	19.071,60	19.071,60			Recursos de Afectación

TOTALES

Por Banco

Banco	Moneda	Saldo Libro Banco	Saldo Extracto
Bco. Francés	Peso	757.231,96	757.231,96
	Dólar	0,00	0,00
Bco. Galicia	Peso	0,00	0,00
	Dólar	0,00	0,00
Bco. Hipotecario	Peso	2.800.213,91	2.800.213,91
	Dólar	0,00	0,00

D.P.O.S.S.





Provincia de Tierra del Fuego,
Antártida e Islas del Atlántico Sur

PROVINCIA DE TIERRA DEL FUEGO

CUENTAS BANCARIAS

MES 7 DE 2015

PLANILLA EN ETAPA: Ninguno

UNIDAD ORGANIZATIVA: 223 Dirección Provincial de Obras y Servicios Sanitarios

	Moneda	Saldo Libro Banco	Saldo Extracto
Bco. Macro	Peso	4.755.781,97	4.755.781,97
	Dólar	0,00	0,00

	Moneda	Saldo Libro Banco	Saldo Extracto
Bco. Nación	Peso	1.746.980,28	1.746.980,28
	Dólar	0,00	0,00

	Moneda	Saldo Libro Banco	Saldo Extracto
Bco. Tierra del Fuego	Peso	4.363.480,49	4.507.822,62
	Dólar	0,00	0,00

Por Tipo de Cuenta

	Moneda	Saldo Libro Banco	Saldo Extracto
Cuenta Corriente	Peso	11.623.688,61	11.768.030,74
	Dólar	0,00	0,00

	Moneda	Saldo Libro Banco	Saldo Extracto
Plazo Fijo	Peso	2.800.000,00	2.800.000,00
	Dólar	0,00	0,00

Totales Generales

TOTALES GENERALES	Moneda	Saldo Libro Banco	Saldo Extracto
	Peso	14.423.688,61	14.568.030,74
	Dólar	0,00	0,00

D.P.O.S.S.

OBSERVACIONES

Número: 1 Usuario: GPASTORIZA Fecha: 28/07/15 13:41

FIRMANTES: De todas las cuentas son: FRANGI Diego Oscar; SANFELIPPO Silvio Ismael; y ROJAS Ariel.- De las cuentas del Banco Tierra del Fuego N° 1-710023-2 y 1-710489-0 los autorizados además de los anteriores son: GUASTELLA Gisela Carina, PADIN Marcela Alejandra y CHIZZINI Guillermo. Además, a la cta. cte. del Bco. Hipotecario se agregan MANSILLA José Fernando y GARRAMUÑO Oscar Rubén

Fecha de Impresión: 05/09/16 12:18:24

PASTORIZA, GIMENA

[Handwritten Signature]
Gisela GUASTELLA
Directora Provincial a/c
D.P.O.S.S. Página

